LEMIX

SPRZEDAŻ OLEJU NAPĘDOWEGO I OPAŁOWEGO

Instrukcja elektronicznej rejestracji dla potrzeb zarządzania użytkownikami korzystającymi z usług Systemu Informacyjnego Celno - Skarbowego

Krajowa Administracja Skarbowa

PUESC PLATFORMA USŁUG ELEKTRONICZNYCH SKARBOWO-CELNYCH

Zakładanie konta użytkownika w systemie PUESC do potrzeb SENT

Krajowa Administracja Skarbowa

PUESC PLATFORMA USŁUG ELEKTRONICZNYCH SKARBOWO-CELNYCH

Zasady rejestracji na Platformie PUESC dla potrzeb wysyłania zgłoszeń SENT (usługa e-Przewóz)

https://puesc.gov.pl/

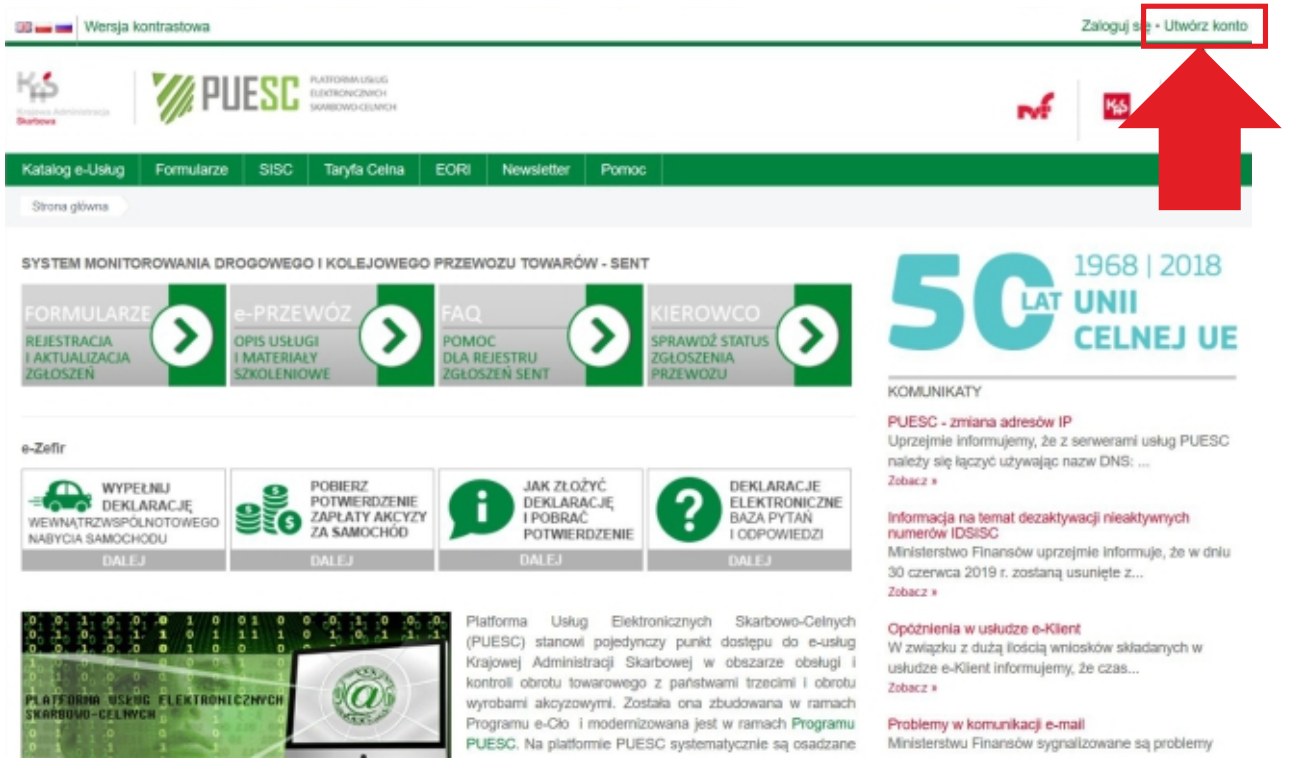

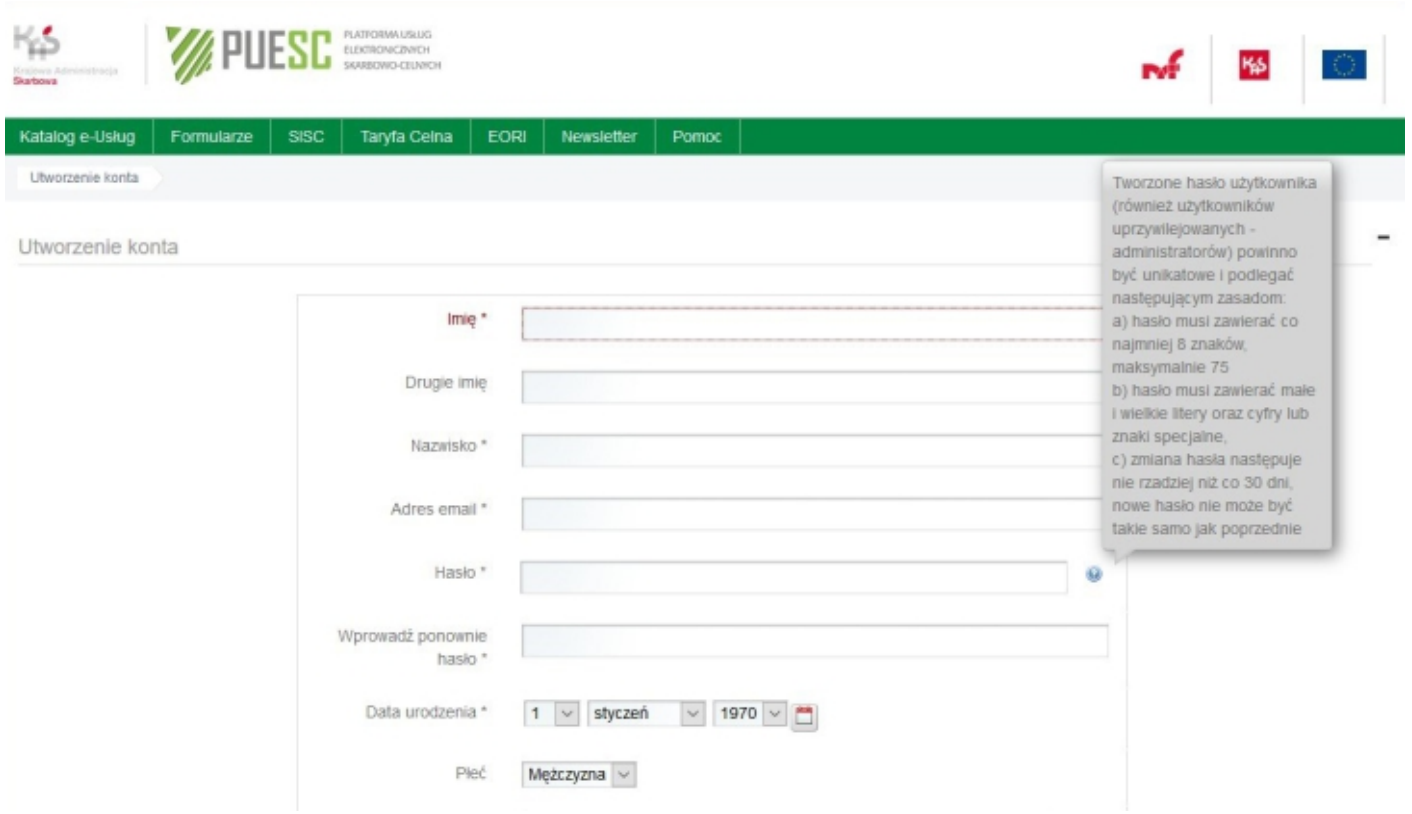

PUESC PLATFORMA USŁUG ELEKTRONICZNYCH SKARBOWO-CELNYCH
Krajowa Administracja Skarbowa
LEMIX SPRZEDAŻ OLEJU NAPĘDOWEGO I OPAŁOWEGO

Płeć: Mężczyzna

Kraj obywatelstwa: Polska

PESEL *

Wyrażam zgodę na przetwarzanie moich danych osobowych w celu uzyskania dostępu do obsługi i wsparcia podatnika i płatnika w prawidłowym wykonywaniu obowiązków podatkowych, obsługi i wsparcia przedsiębiorcy w prawidłowym wykonywaniu obowiązków celnych oraz obowiązków wynikających z ustawy o monitorowaniu przewozu towarów na platformie elektronicznej PUESC realizowanych przez Krajową Administrację Skarbową w interesie publicznym, określonym w art. 2 ust.1 pkt 5 ustawy z dnia 2 grudnia 2016 r. o Krajowej Administracji Skarbowej.

Oświadczam, że akceptuję Regulamin zakładania profilu.

Aby konto zostało założone odczytaj i wpisz kod z obrazka poniżej

Odśwież

Weryfikacja tekstu *

Utwórz konto

PUESC PLATFORMA USŁUG ELEKTRONICZNYCH SKARBOWO-CELNYCH
Krajowa Administracja Skarbowa
LEMIX SPRZEDAŻ OLEJU NAPĘDOWEGO I OPAŁOWEGO

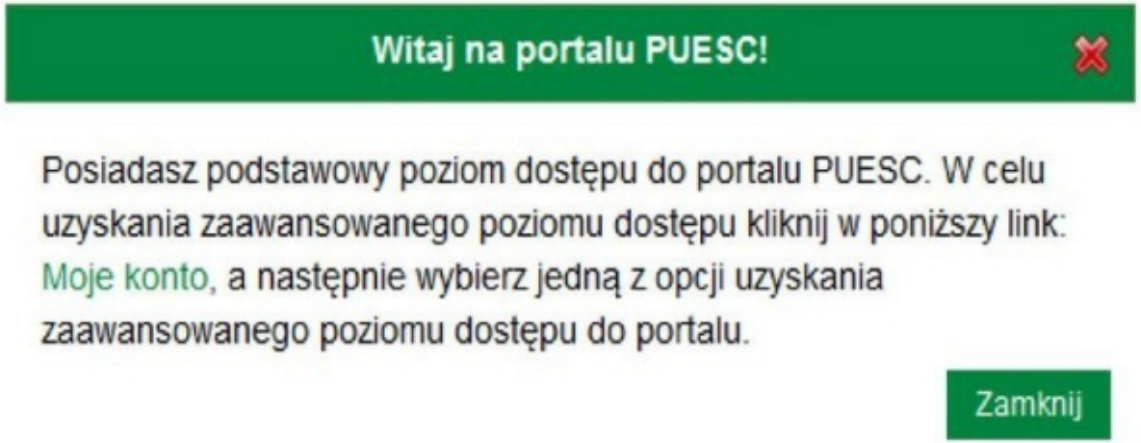
Witaj na portalu PUESC!
Posiadasz podstawowy poziom dostępu do portalu PUESC. W celu uzyskania zaawansowanego poziomu dostępu kliknij w poniższy link: Moje konto, a następnie wybierz jedną z opcji uzyskania zaawansowanego poziomu dostępu do portalu.
Zamknij

Potwierdzenie rejestracji

Po uzupełnieniu wszystkich danych, potrzebnych do utworzenia konta, na podany podczas rejestracji adres e-mail, zostanie przesłana informacja o założeniu konta. W celu dokończenia procedury rejestracji, należy kliknąć w zamieszczony w nim link. Zostaniemy dalej przekierowani na stronę PUESC z prośbą o zdefiniowanie hasła awaryjnego (koniecznedo odzyskania dostępu dokonta, w przypadku zapomnienia danych potrzebnych do zalogowania się na konto).

Po realizacji powyższych czynności, nasze konto zostało aktywowane w systemie PUESC i jako PODMIOT ODBIERAJĄCY, mamy możliwość zakończyć zgłoszenie dostawy towarów wrażliwych.

Uzyskanie zaawansowanego poziomu dostępu w systemie PUESC

PRZEZ:

- podmioty wysyłające i podmioty odbierające, które przesyłają lub aktualizują zgłoszenia w rejestrze SENT;
- podmioty odbierające, które uzupełniają zgłoszenia w rejestrze SENT o informację o odbiorze towaru.

Obowiązek dotyczy:

- **od 1 maja 2019 r.** podmiotów wysyłających i podmiotów odbierających **(do dalszej odsprzedaży)**, które przesyłają lub aktualizują zgłoszenia w rejestrze SENT (SENT_100 lub SENT_200);
- **od 1 sierpnia 2019 r.** podmiotów odbierających **(nie do dalszej odsprzedaży –klient ostateczny)**, które uzupełniają zgłoszenia o informację o odbiorze towaru (zamykają zgłoszenie w SENT_100 lub SENT_200).

Uzyskanie zaawansowanego poziomu dostępu w systemie PUESC

Ministerstwo Finansów prosi wyżej wymienione podmioty o niezwlekanie ze składaniem tych wniosków.
Wcześniejsze, sukcesywne składanie wniosków umożliwi Krajowej Administracji Skarbowej na sprawną ich rejestrację, a podmiotom gospodarczym zapewni właściwe wykonywanie obowiązków w zakresie uwierzytelniania.

Co należy zrobić aby uzyskać zaawansowany poziom dostępu do PUESC jako osoba fizyczna, która ma już założone konto do PUESC?

Złożyć kolejne wnioski: e-formularze

- rejestracja/aktualizacja danych osoby fizycznej –spowoduje nadanie Id SISC osobie fizycznej;
- rejestracja podmiotu;
- rejestracja/aktualizacja reprezentacji –spowoduje rejestrację osoby fizycznej jako reprezentanta podmiotu.

Ważne!

W pierwszej kolejności całego postępowania należy założyć PROFIL ZAUFANY, aby móc zarejestrować osobę, uzyskać ID SISC i dopiero po otrzymaniu numeru przystąpić do rejestracji podmiotu.

Na rozpatrzenie każdego z osobna wniosku (osoby, podmiotu, rejestracji reprezentacji) stosowny Urząd ma 20 dni roboczych.

I ETAP

ZAŁOŻENIE
PROFILU ZAUFANEGO

https://www.gov.pl/web/gov/zaloz-profil-zaufany

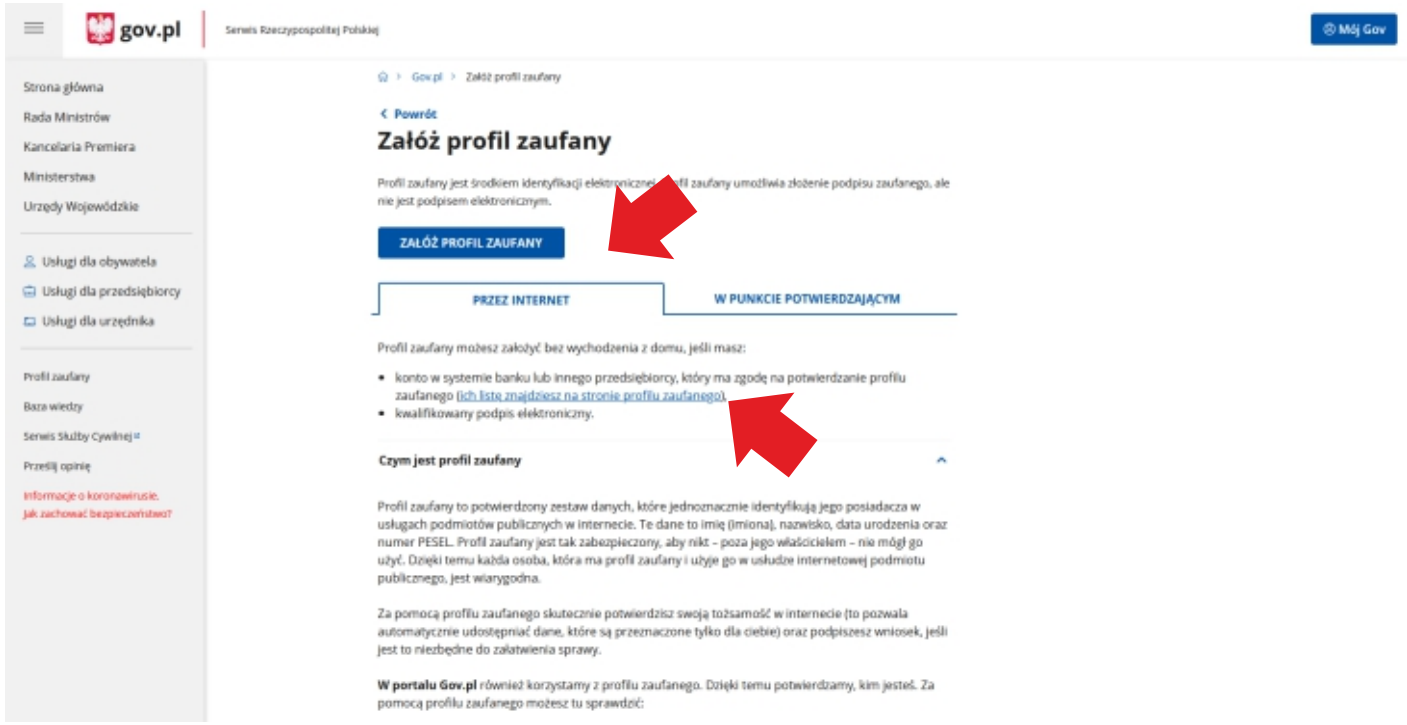

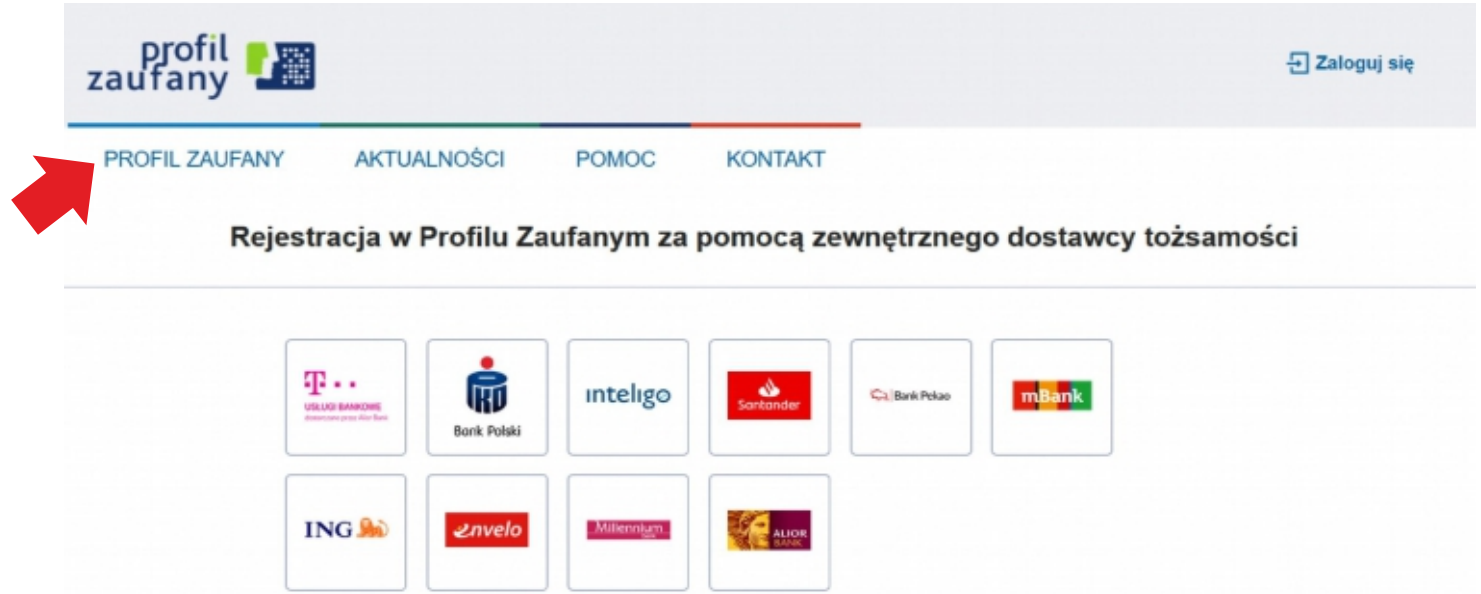
profil zaufany
Zaloguj się
PROFIL ZAUFANY
AKTUALNOŚCI
POMOC
KONTAKT
Rejestracja w Profilu Zaufanym za pomocą zewnętrznego dostawcy tożsamości
Bank Polski
inteligo
Santander
Bank Pekao
mBank
ING
envelo
Millennium
ALIOR BANK

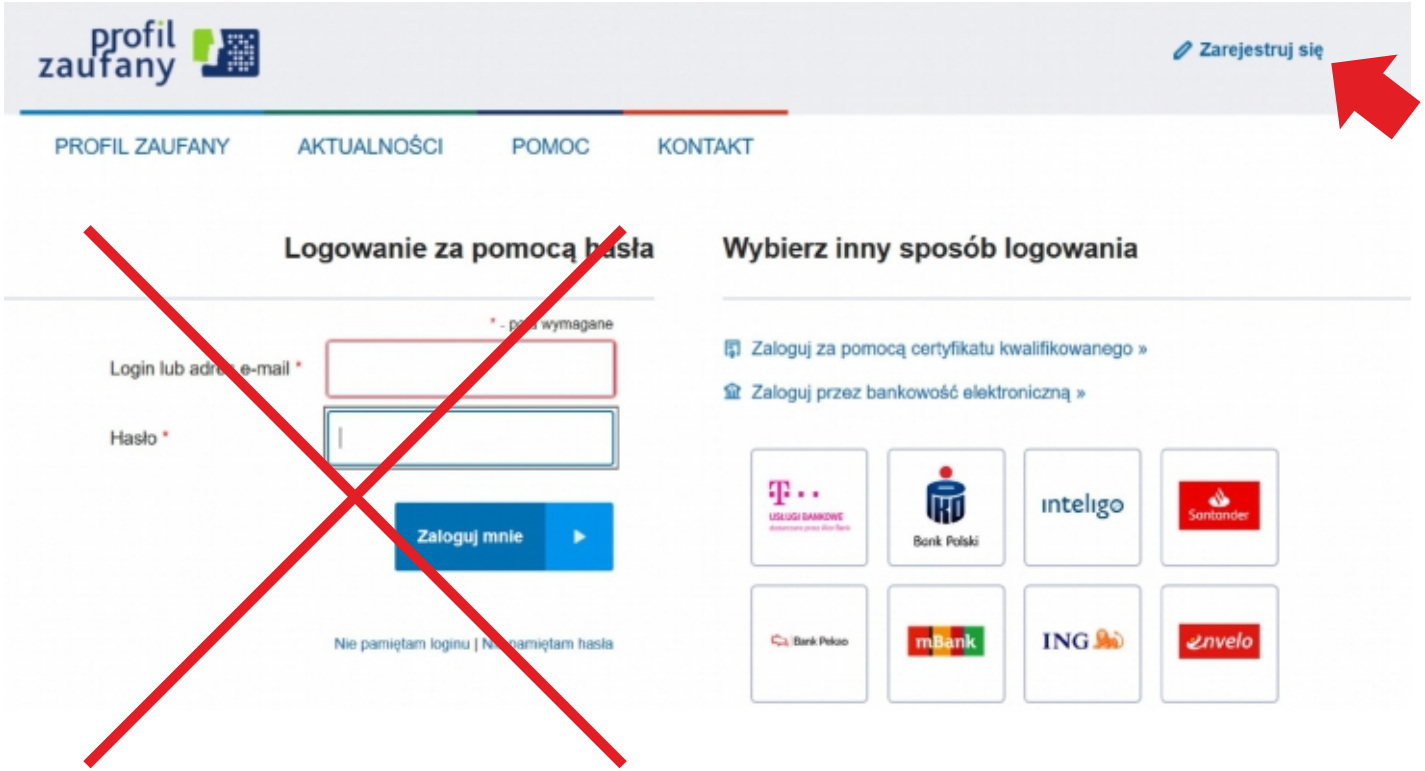
profil zaufany
Zarejestruj się
PROFIL ZAUFANY
AKTUALNOŚCI
POMOC
KONTAKT
Logowanie za pomocą hasła
Login lub adres e-mail *
Hasło *
Zaloguj mnie
Nie pamiętam loginu | Nie pamiętam hasła
Wybierz inny sposób logowania
Zaloguj za pomocą certyfikatu kwalifikowanego »
Zaloguj przez bankowość elektroniczną »
Bank Polski
inteligo
Santander
mBank
ING
nvelo

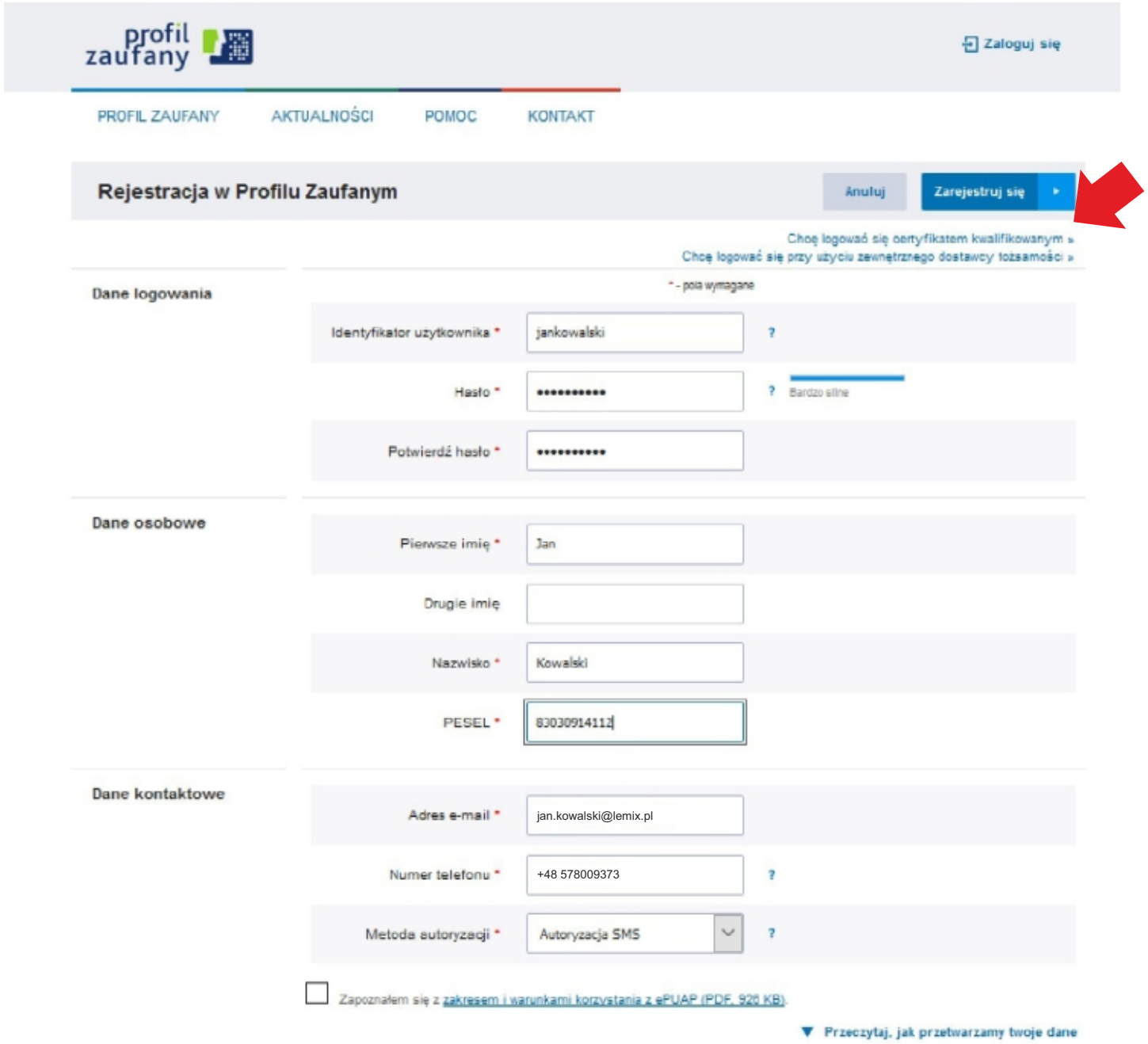
profil zaufany
Zaloguj się
PROFIL ZAUFANY
AKTUALNOŚCI
POMOC
KONTAKT
Rejestracja w Profilu Zaufanym
Anuluj
Zarejestruj się
Chcę logować się certyfikatem kwalifikowanym »
Chcę logować się przy użyciu zewnętrznego dostawcy tożsamości »
Dane logowania
* - pola wymagane
Identyfikator użytkownika *
jankowalski
Hasło *
Bardzo silne
Potwierdź hasło *
Dane osobowe
Pierwsze imię *
Jan
Drugie imię
Nazwisko *
Kowalski
PESEL *
83030914112
Dane kontaktowe
Adres e-mail *
jan.kowalski@lemix.pl
Numer telefonu *
+48 578009373
Metoda autoryzacji *
Autoryzacja SMS
Zapoznałem się z zakresem i warunkami korzystania z ePUAP (PDF, 926 KB).
Przeczytaj, jak przetwarzamy twoje dane

Po zarejestrowaniu się na profilu zaufanym należy udać się do najbliższego Urzędu Gminy wraz z dowodem osobistym w celu potwierdzenia profilu zaufanego. Jest na to czas 14 dni.

II ETAP

REJESTRACJA
OSOBY FIZYCZNEJ

Rejestracja danych osoby fizycznej

https://puesc.gov.pl/

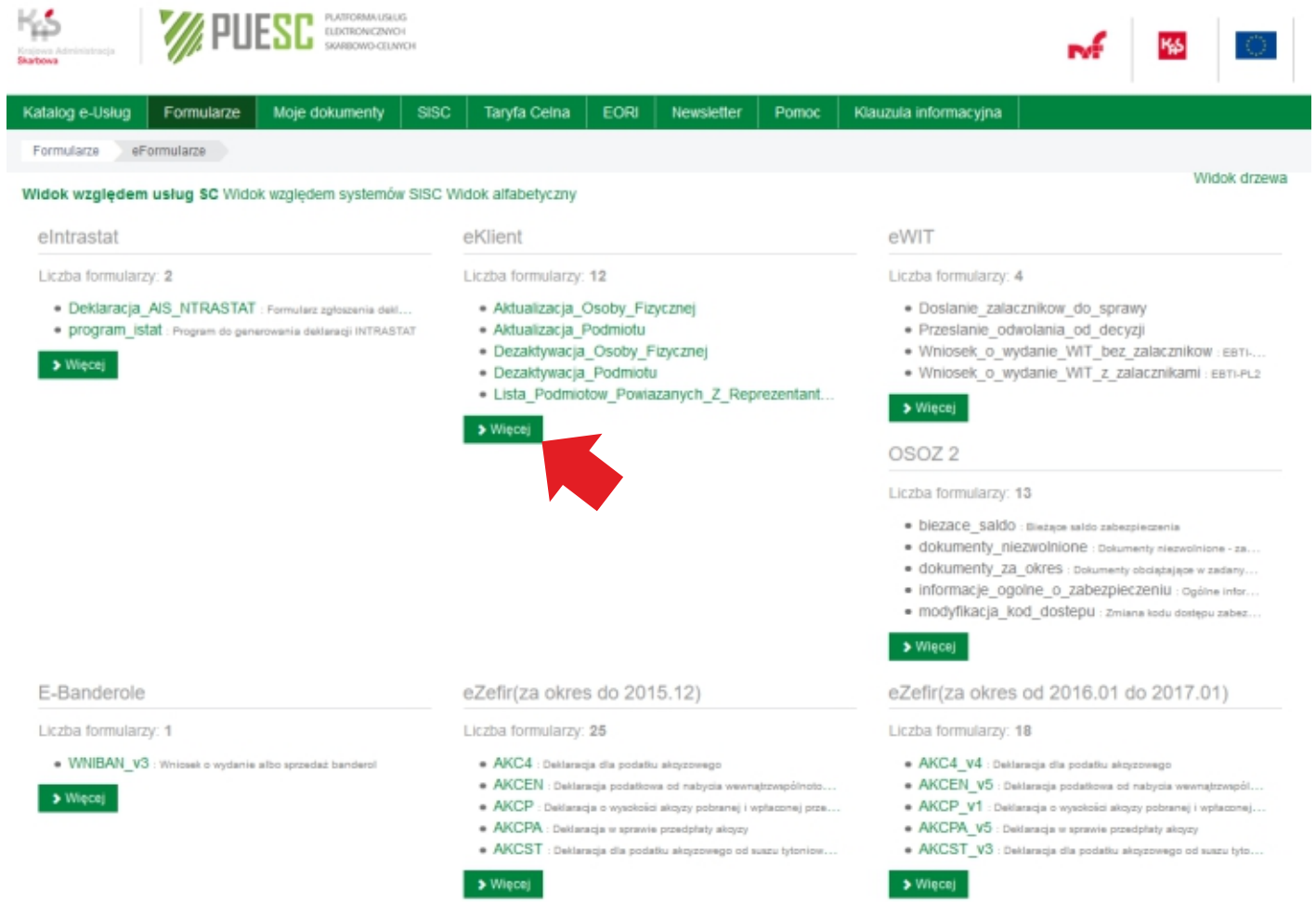

PUESC PLATFORMA USŁUG ELEKTRONICZNYCH SKARBOWO-CELNYCH
Krajowa Administracja Skarbowa
LEMIX SPRZEDAŻ OLEJU NAPĘDOWEGO I OPAŁOWEGO

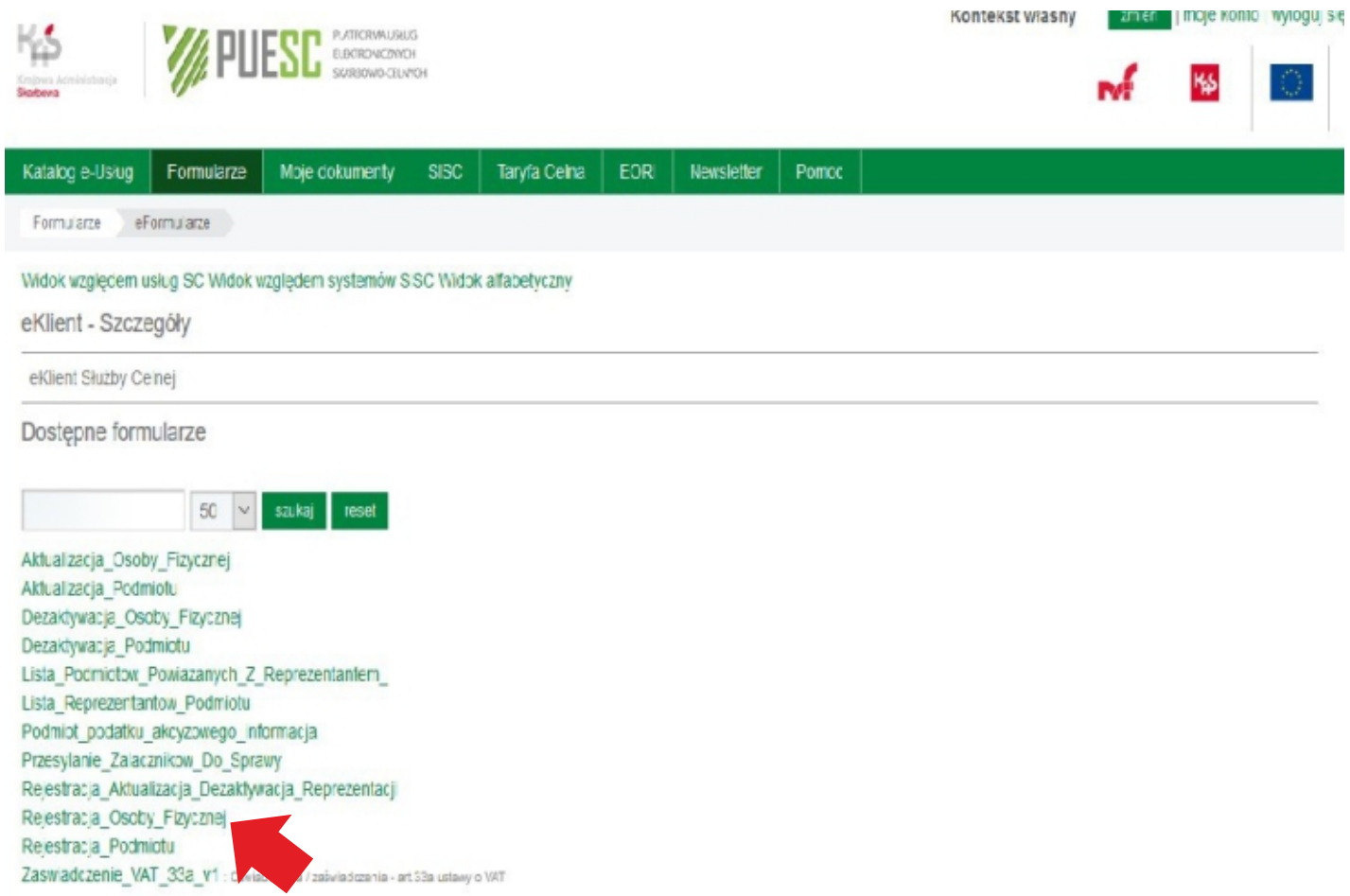
Kontekst własny
Katalog e-Usług
Formularze
Moje dokumenty
SISC
Taryfa Celna
EOR
Newsletter
Pomoc
Formularze
eFormularze
Widok względem usług SC Widok względem systemów SISC Widok alfabetyczny
eKlient - Szczegóły
eKlient Służby Celnej
Dostępne formularze
50
szukaj
reset
Aktualizacja_Osoby_Fizycznej
Aktualizacja_Podmiotu
Dezaktywacja_Osoby_Fizycznej
Dezaktywacja_Podmiotu
Lista_Podmiotow_Powiazanych_Z_Reprezentantem_
Lista_Reprezentantow_Podmiotu
Podmiot_podatku_akcyzowego_informacja
Przesylanie_Zalacznikow_Do_Sprawy
Rejestracja_Aktualizacja_Dezaktywacja_Reprezentacji
Rejestracja_Osoby_Fizycznej
Rejestracja_Podmiotu
Zaswiadczenie_VAT_33a_v1

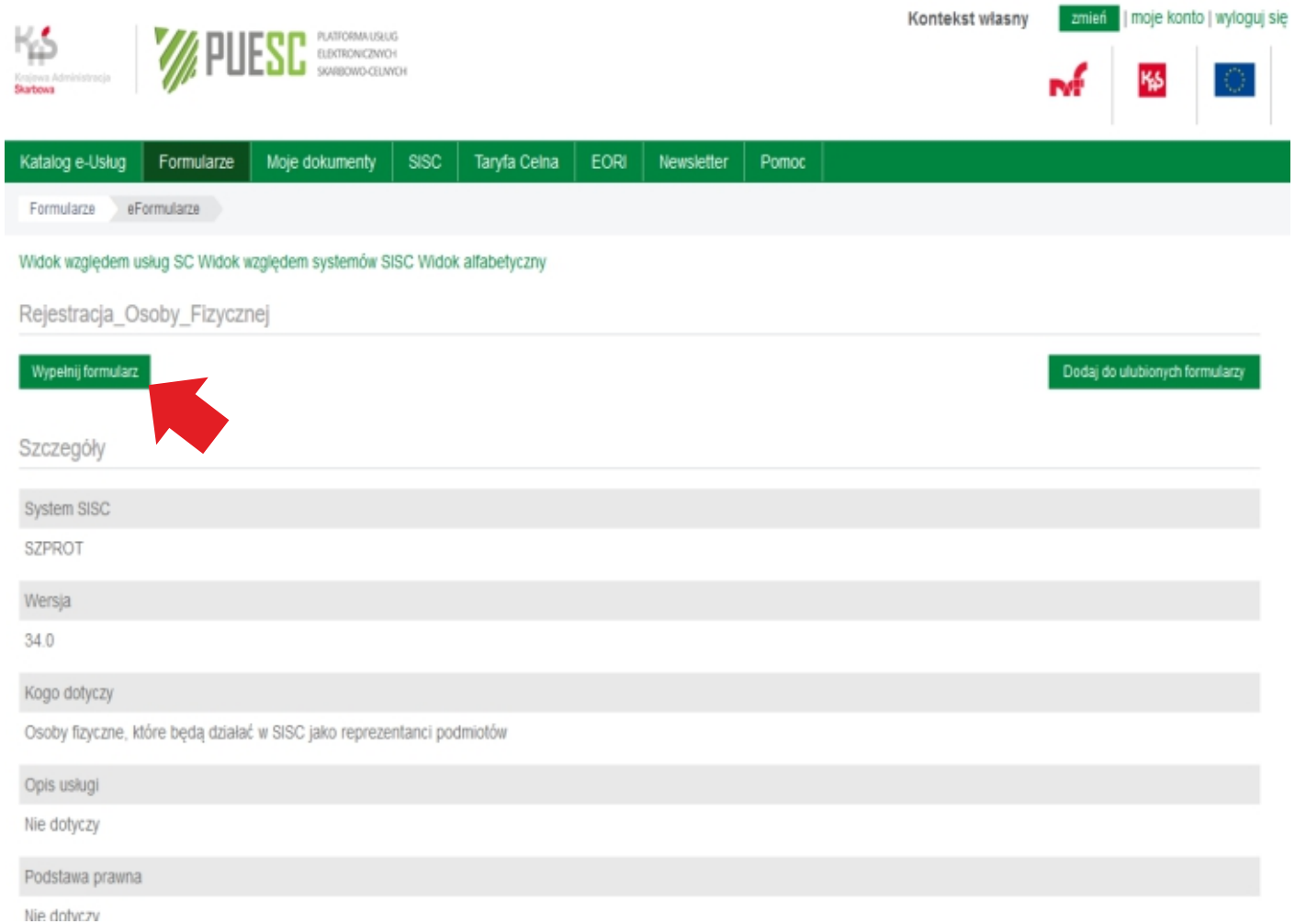
Kontekst własny
zmień
| moje konto | wyloguj się
Katalog e-Usług
Formularze
Moje dokumenty
SISC
Taryfa Celna
EORI
Newsletter
Pomoc
Formularze
eFormularze
Widok względem usług SC Widok względem systemów SISC Widok alfabetyczny
Rejestracja_Osoby_Fizycznej
Wypełnij formularz
Dodaj do ulubionych formularzy
Szczegóły
System SISC
SZPROT
Wersja
34.0
Kogo dotyczy
Osoby fizyczne, które będą działać w SISC jako reprezentanci podmiotów
Opis usługi
Nie dotyczy
Podstawa prawna
Nie dotyczy

Etap1 - Nie zaznaczamy „rejestracja uproszczona”

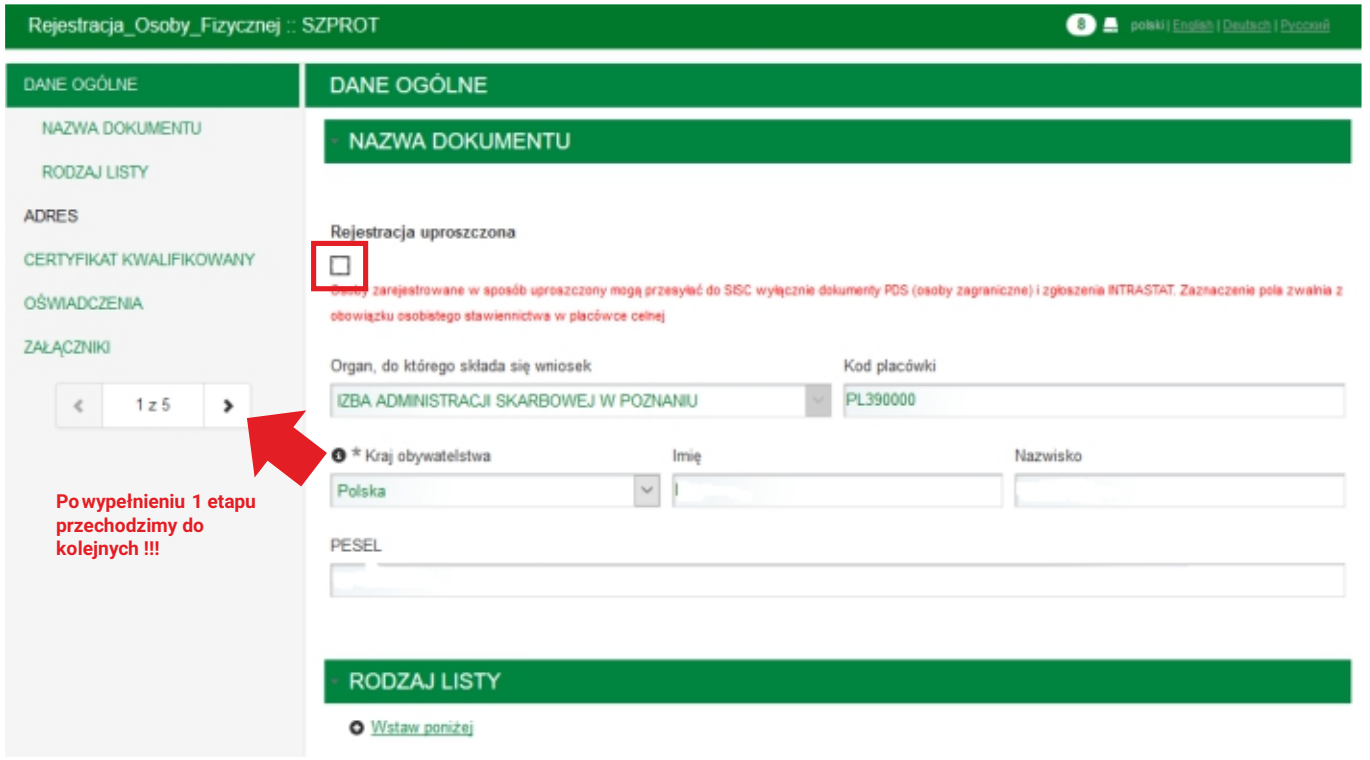

Etap 2

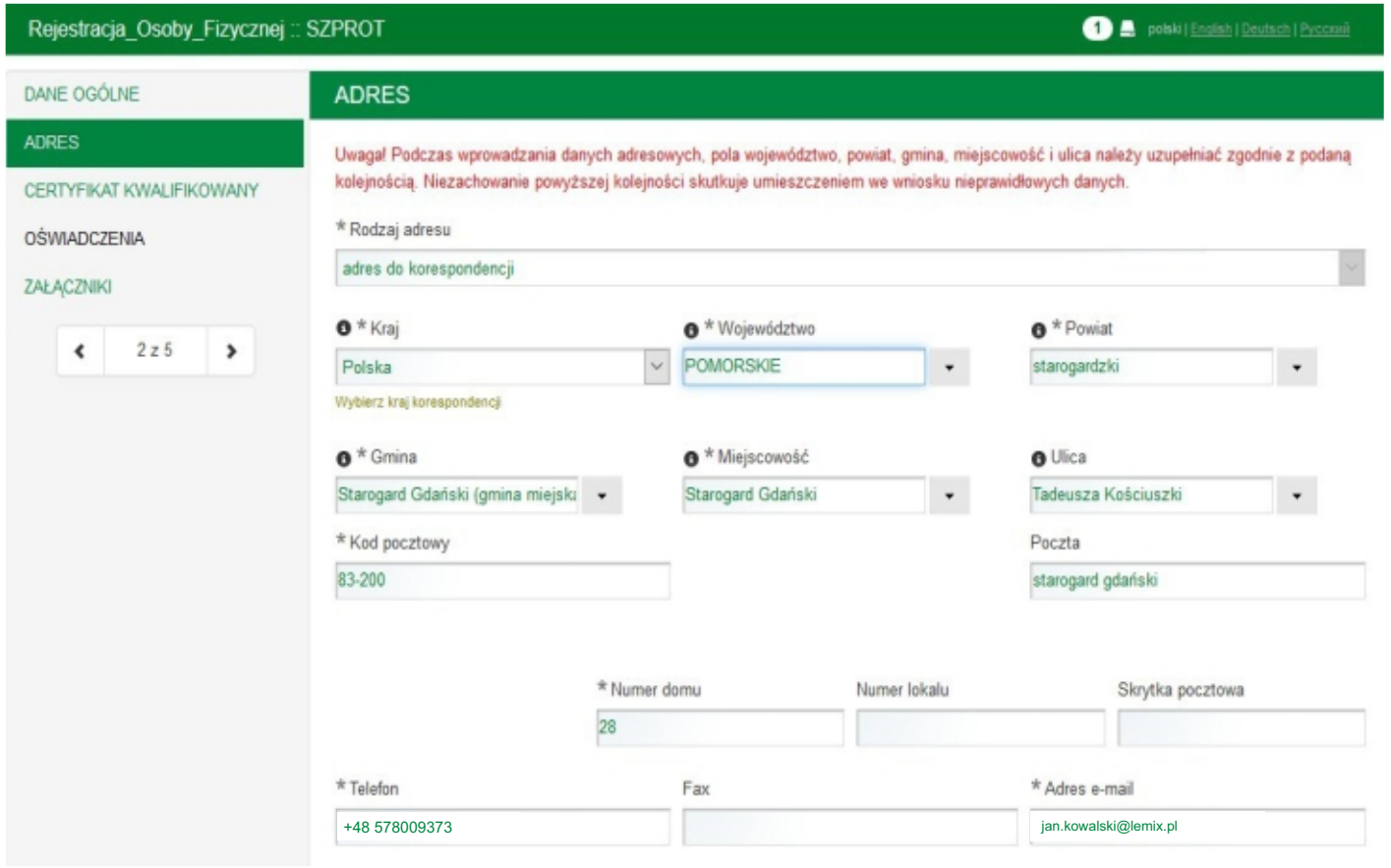
Rejestracja_Osoby_Fizycznej :: SZPROT
polski | English | Deutsch | Русский
DANE OGÓLNE
ADRES
CERTYFIKAT KWALIFIKOWANY
OŚWIADCZENIA
ZAŁĄCZNIKI
2 z 5
ADRES
Uwaga! Podczas wprowadzania danych adresowych, pola województwo, powiat, gmina, miejscowość i ulica należy uzupełniać zgodnie z podaną kolejnością. Niezachowanie powyższej kolejności skutkuje umieszczeniem we wniosku nieprawidłowych danych.
* Rodzaj adresu
adres do korespondencji
* Kraj
Polska
Wybierz kraj korespondencji
* Województwo
POMORSKIE
* Powiat
starogardzki
* Gmina
Starogard Gdański (gmina miejski
* Miejscowość
Starogard Gdański
Ulica
Tadeusza Kościuszki
* Kod pocztowy
83-200
Poczta
starogard gdański
* Numer domu
28
Numer lokalu
Skrytka pocztowa
* Telefon
+48 578009373
Fax
* Adres e-mail
jan.kowalski@lemix.pl

Etap 3 - Nie wypełniamy tego pola, przechodzimy do kolejnego etapu

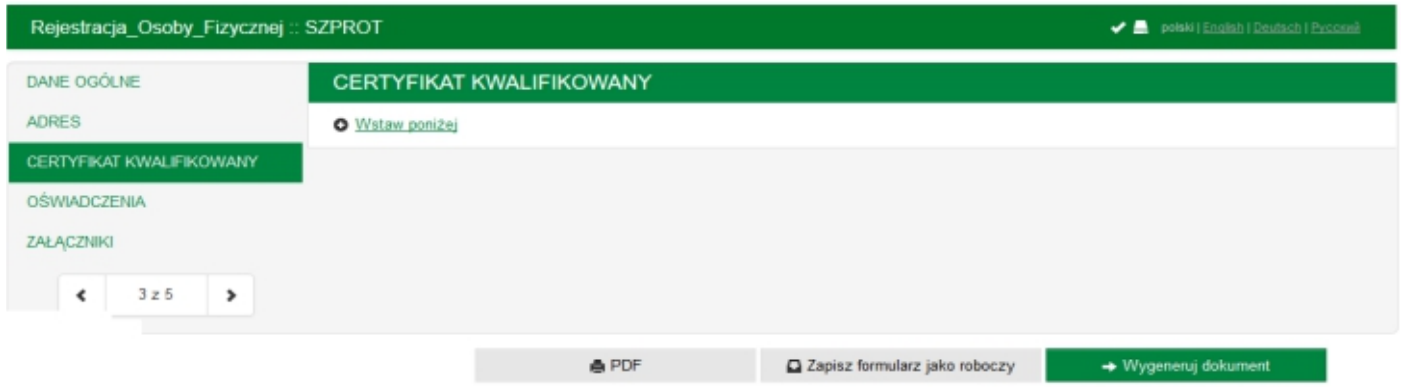

Etap 4 - zaznaczyć należy wszystkie pola

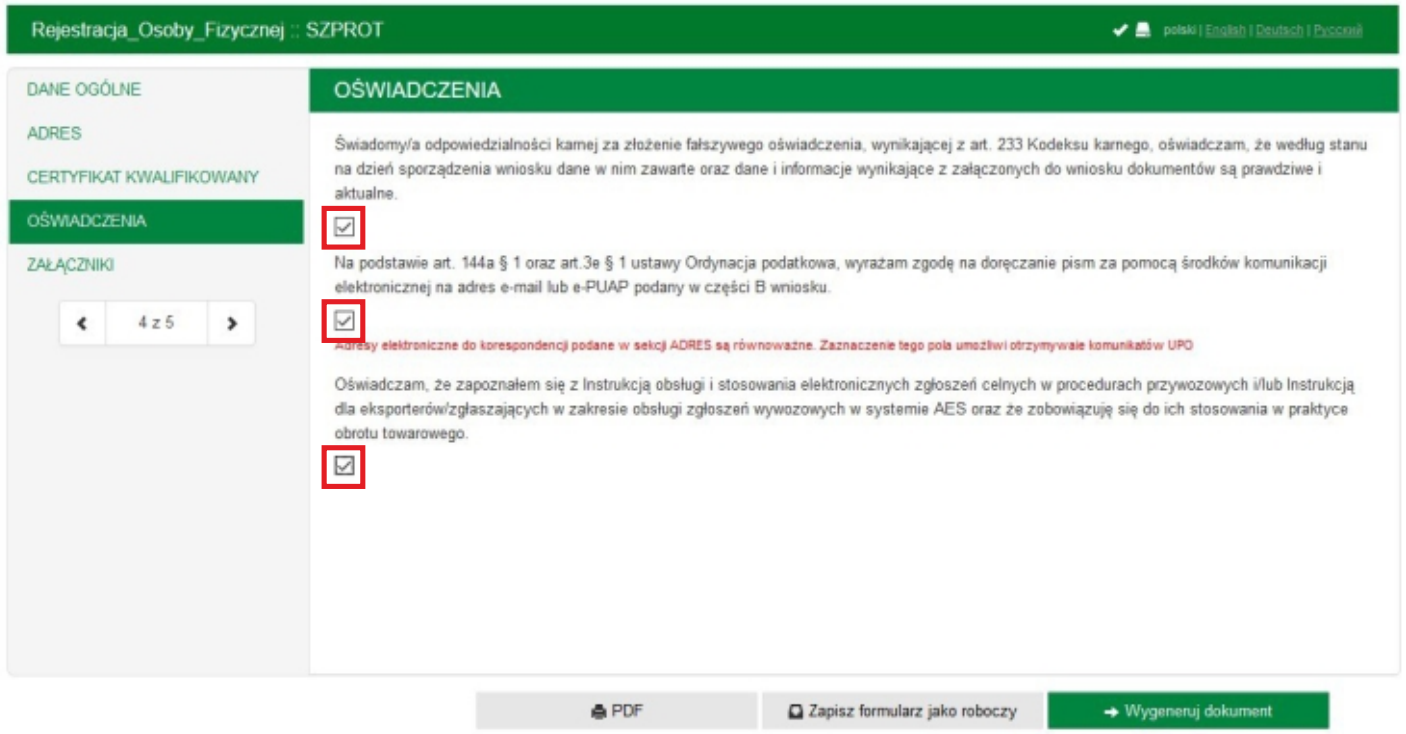

Etap 5

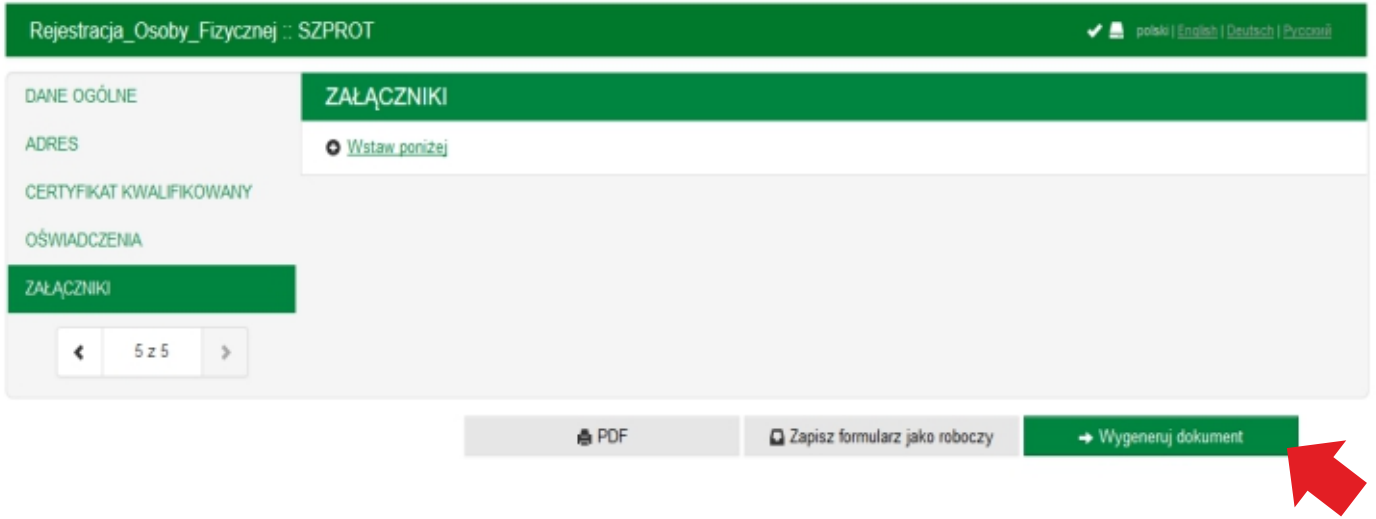
Rejestracja_Osoby_Fizycznej :: SZPROT
polski | English | Deutsch | Русский
DANE OGÓLNE
ADRES
CERTYFIKAT KWALIFIKOWANY
OŚWIADCZENIA
ZAŁĄCZNIKI
5 z 5
ZAŁĄCZNIKI
Wstaw poniżej
PDF
Zapisz formularz jako roboczy
Wygeneruj dokument

Po wygenerowaniu dokumentu (zapisaniu) trafia on do zakładki w PUESC „Moje dokumenty” - do wysyłki. Wchodząc w dany dokument weryfikujemy i podpisujemy np. PROFILEM ZAUFANYM, następnie w kolumnie „Akcje” zmieniamy status na wyślij i wciskamy OK.

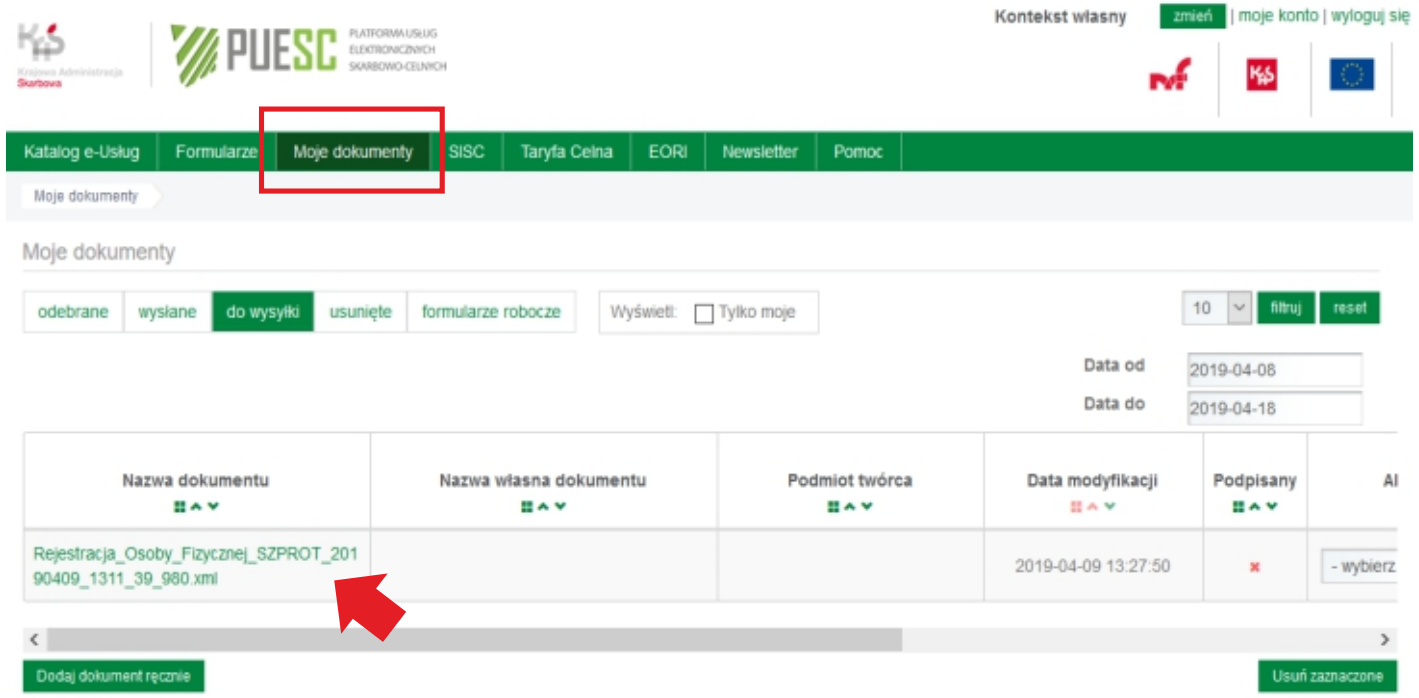

Klikamy w plik zaznaczony strzałką - Rejestracja osoby fizycznej

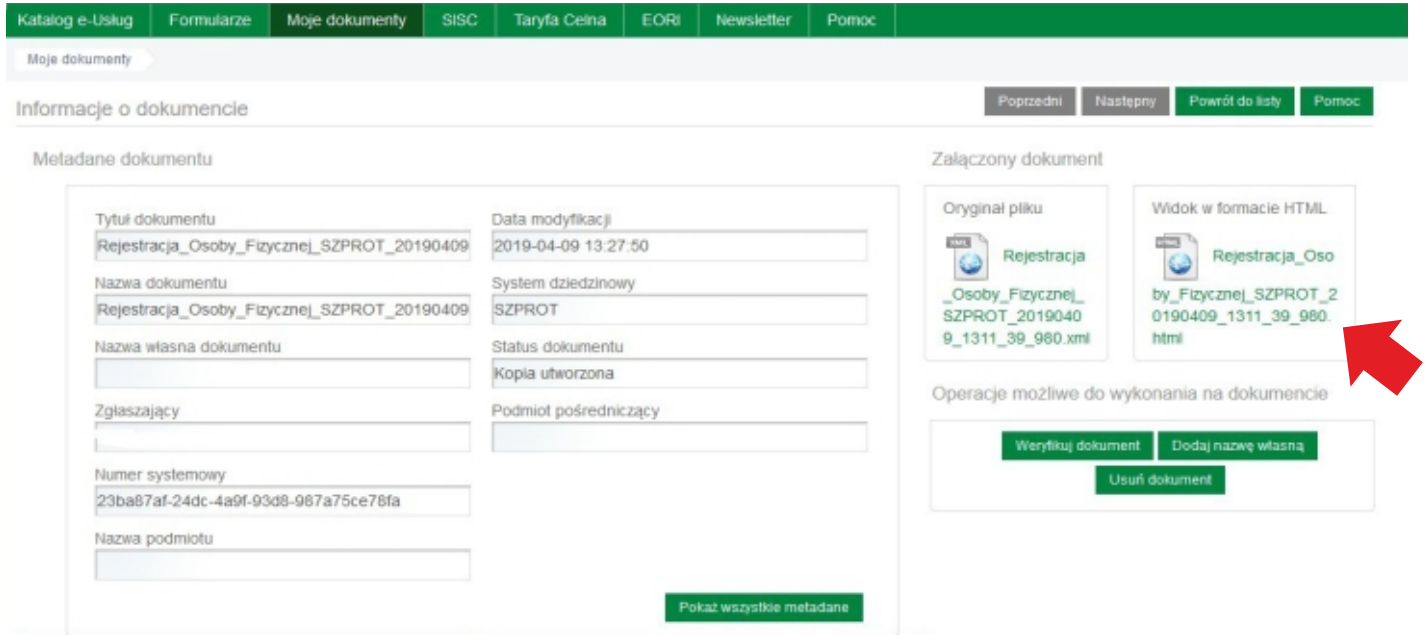

Widoczny dokument drukujemy w dwóch egzemplarzach i udajemy się do placówki Urzędu Celno-Skarbowego znajdującego się najbliżej miejsca zamieszkania osoby fizycznej.

Wraz z dokumentem rejestracji osoby fizycznej trzeba zabrać ze sobą oryginał upoważnienia wraz z opłatą 17zł za pełnomocnictwo (wydruk wpłaty z banku).

W ciągu dwóch dni po wizycie w w/w Urzędzie, na platformie PUESC w moich dokumentach w zakładce odebrane, pojawi się Potwierdzenie rejestracji. Po kliknięciu w potwierdzenie rejestracji mamy dokument gotowy do wydruku. Należy kliknąć w Plik do pobrania: **Potwierdzenie rejestracji.pdf**

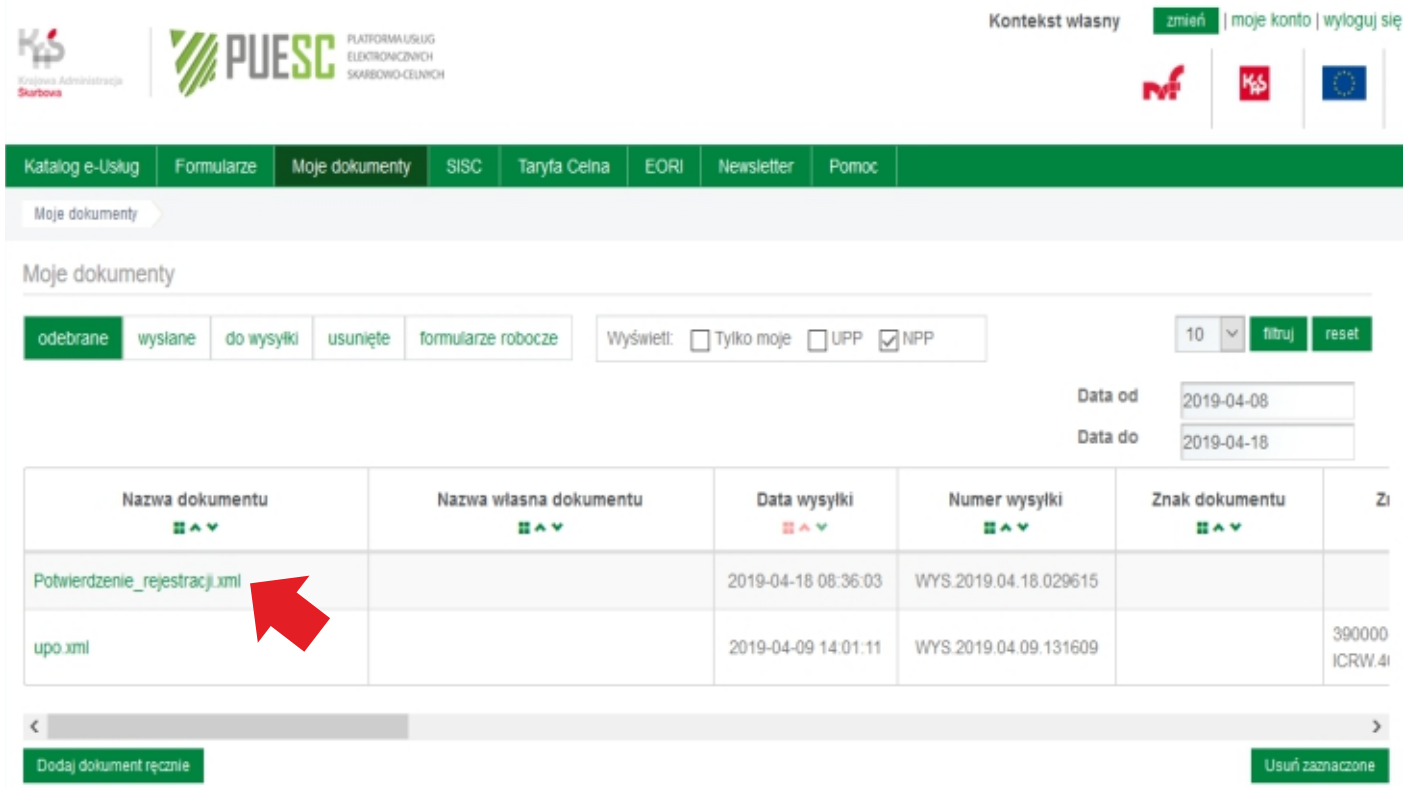

III ETAP

REJESTRACJA PODMIOTU

Rejestracja podmiotu

https://puesc.gov.pl/

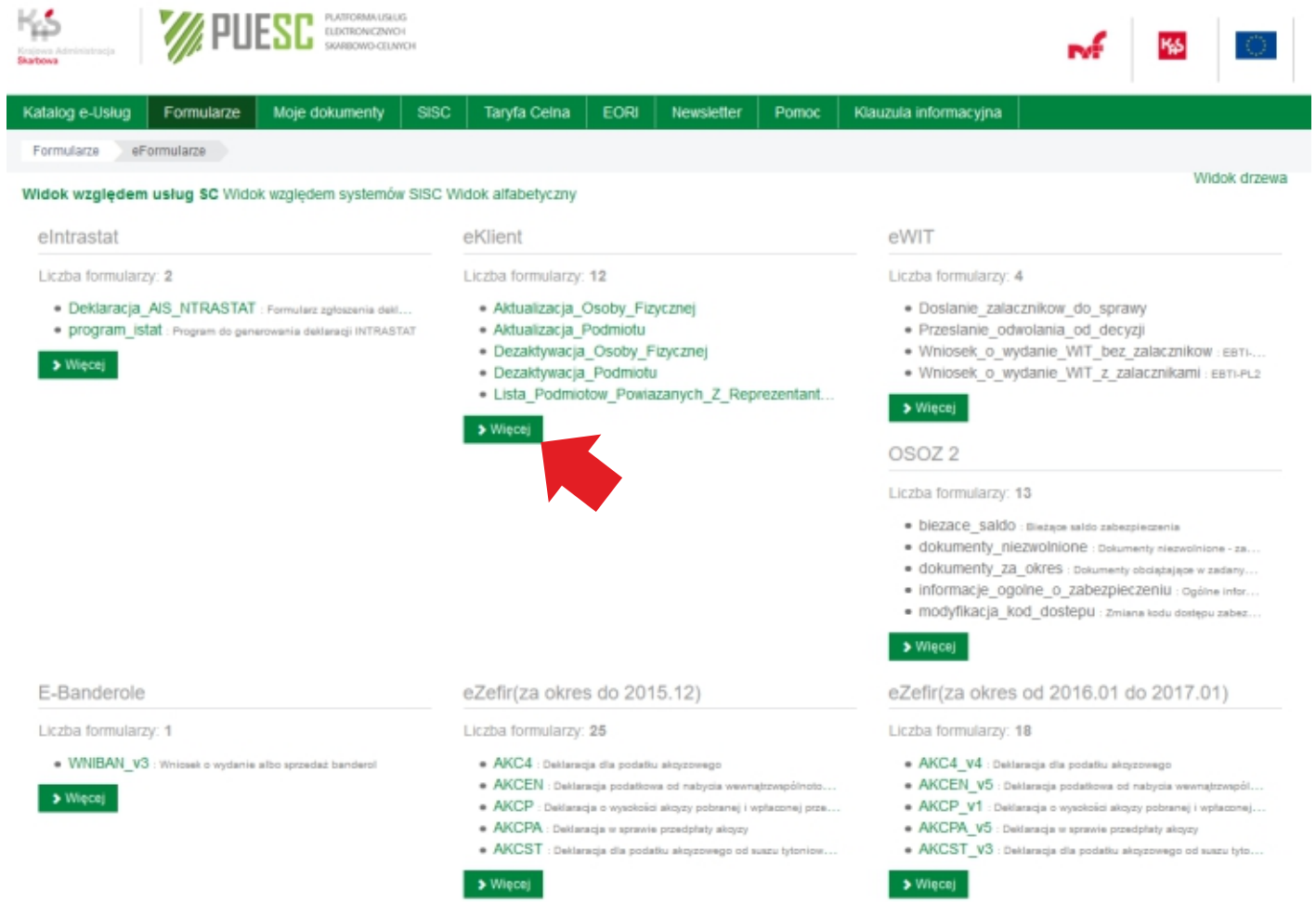
PUESC
Katalog e-Usług
Formularze
Moje dokumenty
SISC
Taryfa Celna
EORI
Newsletter
Pomoc
Klauzula informacyjna
Formularze
eFormularze
Widok drzewa
Widok względem usług SC Widok względem systemów SISC Widok alfabetyczny
eIntrastat
Liczba formularzy: 2
Deklaracja_AIS_NTRASTAT : Formularz zgłoszenia dekl...
program_istat : Program do generowania deklaracji INTRASTAT
Więcej
eKlient
Liczba formularzy: 12
Aktualizacja_Osoby_Fizycznej
Aktualizacja_Podmiotu
Dezaktywacja_Osoby_Fizycznej
Dezaktywacja_Podmiotu
Lista_Podmiotow_Powiazanych_Z_Reprezentant...
Więcej
eWIT
Liczba formularzy: 4
Dosłanie_zalacznikow_do_sprawy
Przesłanie_odwołania_od_decyzji
Wniosek_o_wydanie_WIT_bez_zalacznikow : EBTI-...
Wniosek_o_wydanie_WIT_z_zalacznikami : EBTI-PL2
Więcej
OSOZ 2
Liczba formularzy: 13
biezace_saldo : Bieżące saldo zabezpieczenia
dokumenty_niezwolnione : Dokumenty niezwolnione - za...
dokumenty_za_okres : Dokumenty obciążające w zadany...
informacje_ogolne_o_zabezpieczeniu : Ogólne infor...
modyfikacja_kod_dostepu : Zmiana kodu dostępu zabez...
Więcej
E-Banderole
Liczba formularzy: 1
WNIBAN_v3 : Wniosek o wydanie albo sprzedaż banderol
Więcej
eZefir(za okres do 2015.12)
Liczba formularzy: 25
AKC4 : Deklaracja dla podatku akcyzowego
AKCEN : Deklaracja podatkowa od nabycia wewnątrzwspólnoto...
AKCP : Deklaracja o wysokości akcyzy pobranej i wpłaconej prze...
AKCPA : Deklaracja w sprawie przedpłaty akcyzy
AKCST : Deklaracja dla podatku akcyzowego od suszu tytoniow...
Więcej
eZefir(za okres od 2016.01 do 2017.01)
Liczba formularzy: 18
AKC4_v4 : Deklaracja dla podatku akcyzowego
AKCEN_v5 : Deklaracja podatkowa od nabycia wewnątrzwspól...
AKCP_v1 : Deklaracja o wysokości akcyzy pobranej i wpłaconej...
AKCPA_v5 : Deklaracja w sprawie przedpłaty akcyzy
AKCST_v3 : Deklaracja dla podatku akcyzowego od suszu tyto...
Więcej



PUESC PLATFORMA USŁUG ELEKTRONICZNYCH SKARBOWO-CELNYCH
Krajowa Administracja Skarbowa
LEMIX SPRZEDAŻ OLEJU NAPĘDOWEGO I OPAŁOWEGO

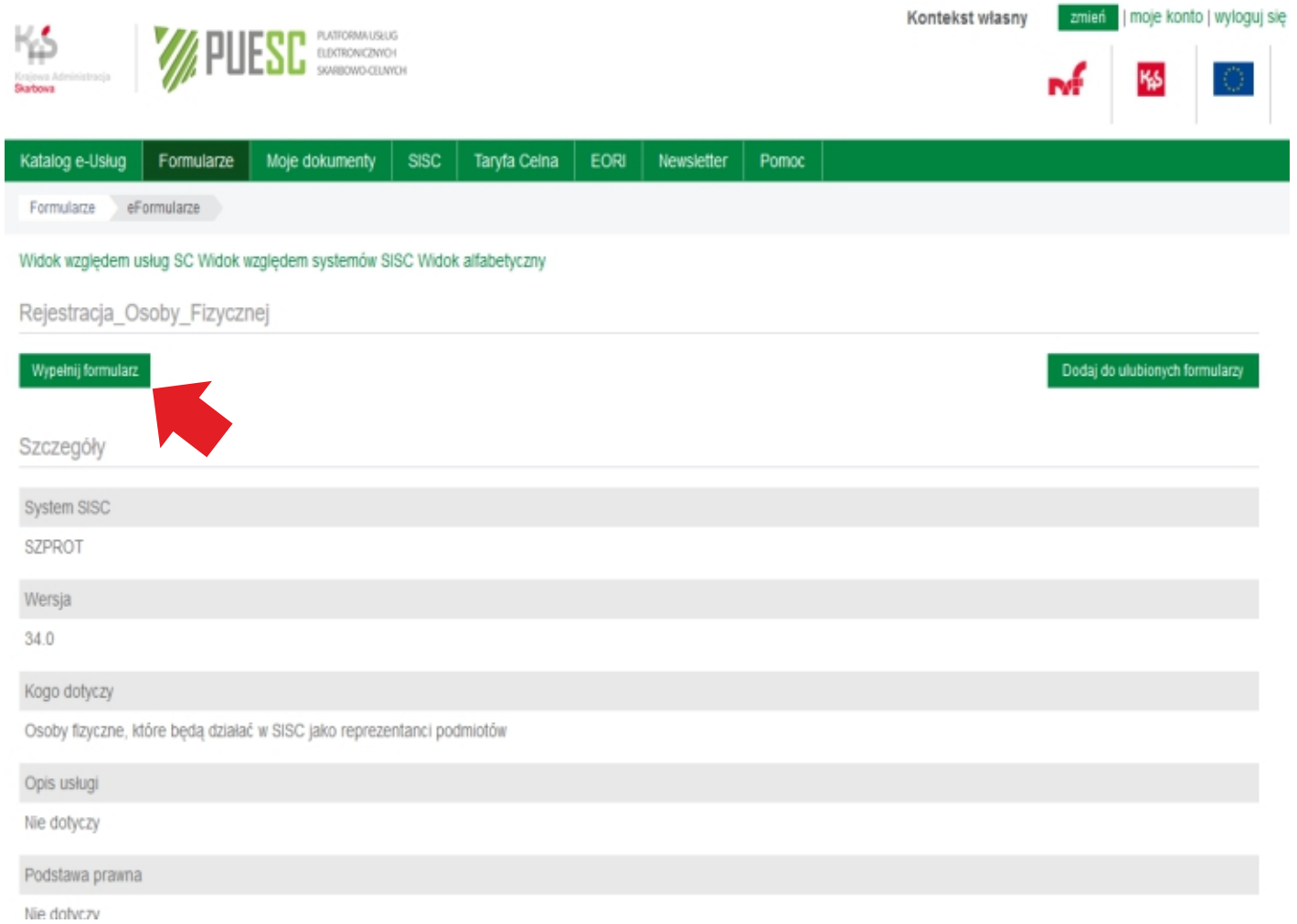
Kontekst własny
zmień
| moje konto | wyloguj się
Katalog e-Usług
Formularze
Moje dokumenty
SISC
Taryfa Celna
EORI
Newsletter
Pomoc
Formularze
eFormularze
Widok względem usług SC Widok względem systemów SISC Widok alfabetyczny
Rejestracja_Osoby_Fizycznej
Wypełnij formularz
Dodaj do ulubionych formularzy
Szczegóły
System SISC
SZPROT
Wersja
34.0
Kogo dotyczy
Osoby fizyczne, które będą działać w SISC jako reprezentanci podmiotów
Opis usługi
Nie dotyczy
Podstawa prawna
Nie dotyczy

Etap 1

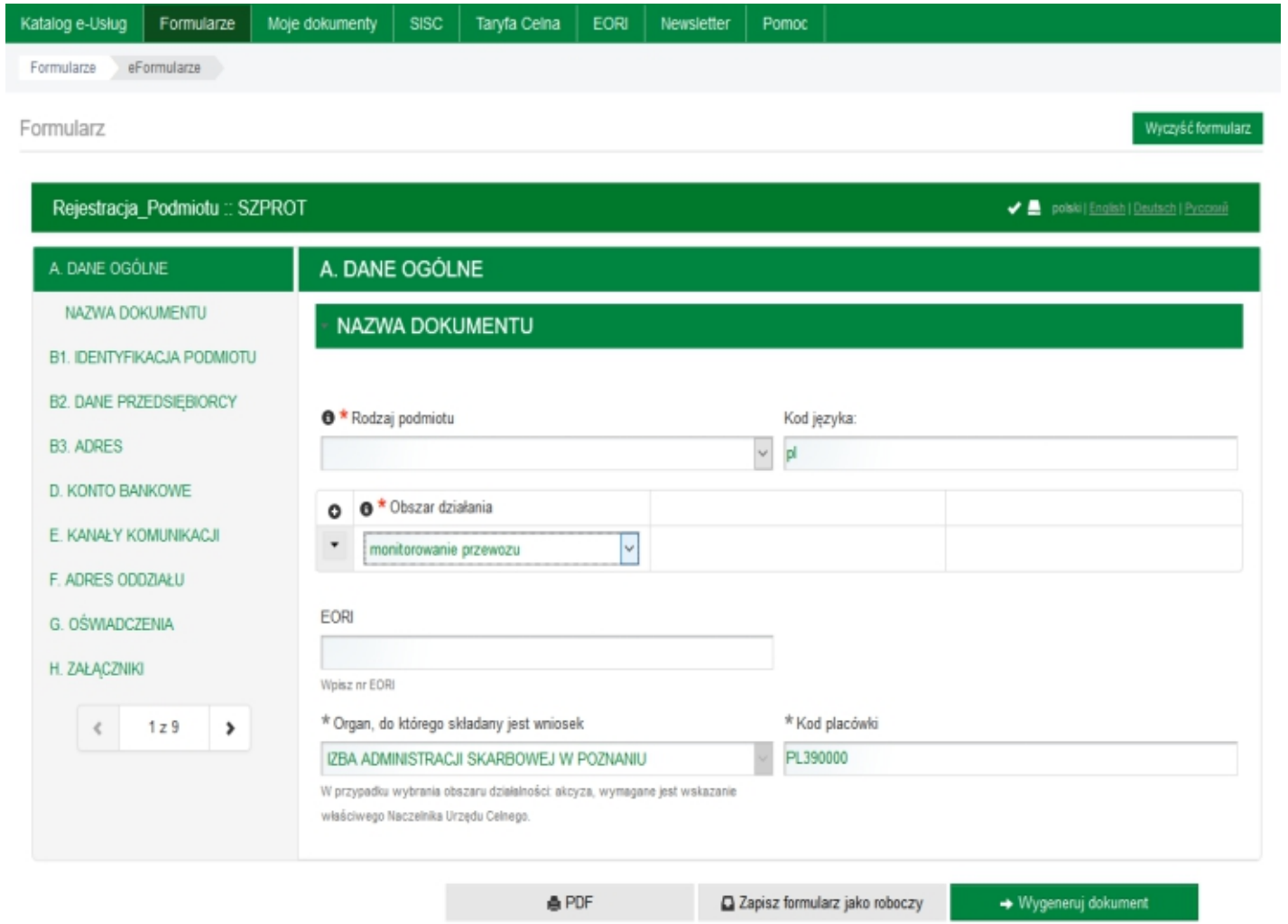
Katalog e-Usług
Formularze
Moje dokumenty
SISC
Taryfa Celna
EORI
Newsletter
Pomoc
Formularze
eFormularze
Formularz
Wyczyść formularz
Rejestracja_Podmiotu :: SZPROT
polski | English | Deutsch | Русский
A. DANE OGÓLNE
NAZWA DOKUMENTU
B1. IDENTYFIKACJA PODMIOTU
B2. DANE PRZEDSIĘBIORCY
B3. ADRES
D. KONTO BANKOWE
E. KANAŁY KOMUNIKACJI
F. ADRES ODDZIAŁU
G. OŚWIADCZENIA
H. ZAŁĄCZNIKI
1 z 9
A. DANE OGÓLNE
NAZWA DOKUMENTU
* Rodzaj podmiotu
Kod języka:
pl
* Obszar działania
monitorowanie przewozu
EORI
Wpisz nr EORI
* Organ, do którego składany jest wniosek
IZBA ADMINISTRACJI SKARBOWEJ W POZNANIU
* Kod placówki
PL390000
W przypadku wybrania obszaru działalności: akcyza, wymagane jest wskazanie właściwego Naczelnika Urzędu Celnego.
PDF
Zapisz formularz jako roboczy
Wygeneruj dokument

Etap 2

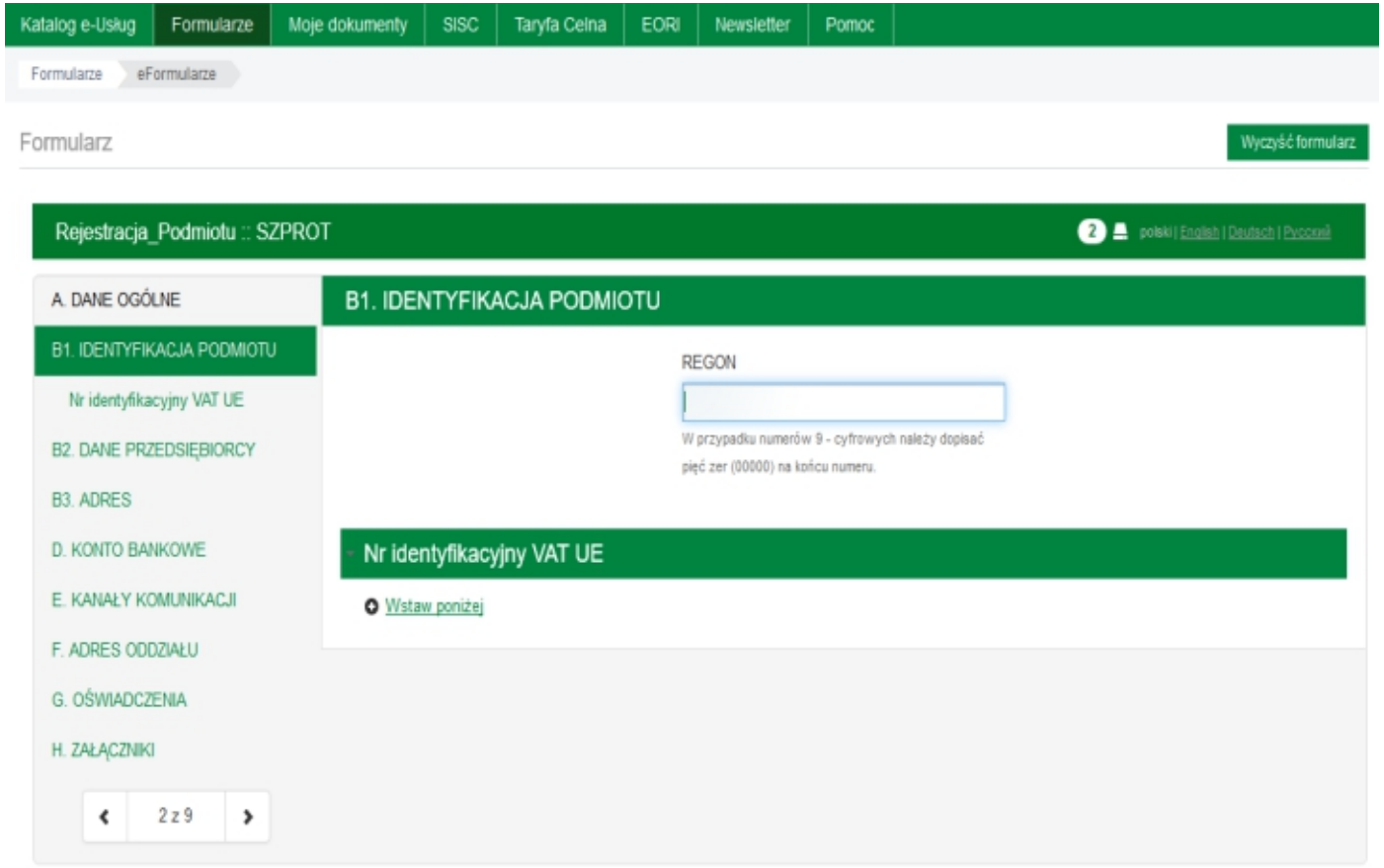
Katalog e-Usług
Formularze
Moje dokumenty
SISC
Taryfa Celna
EORI
Newsletter
Pomoc
Formularze
eFormularze
Formularz
Wyczyść formularz
Rejestracja_Podmiotu :: SZPROT
2
polski | English | Deutsch | Русский
A. DANE OGÓLNE
B1. IDENTYFIKACJA PODMIOTU
Nr identyfikacyjny VAT UE
B2. DANE PRZEDSIĘBIORCY
B3. ADRES
D. KONTO BANKOWE
E. KANAŁY KOMUNIKACJI
F. ADRES ODDZIAŁU
G. OŚWIADCZENIA
H. ZAŁĄCZNIKI
2 z 9
B1. IDENTYFIKACJA PODMIOTU
REGON
W przypadku numerów 9 - cyfrowych należy dopisać pięć zer (00000) na końcu numeru.
Nr identyfikacyjny VAT UE
Wstaw poniżej

Etap 3

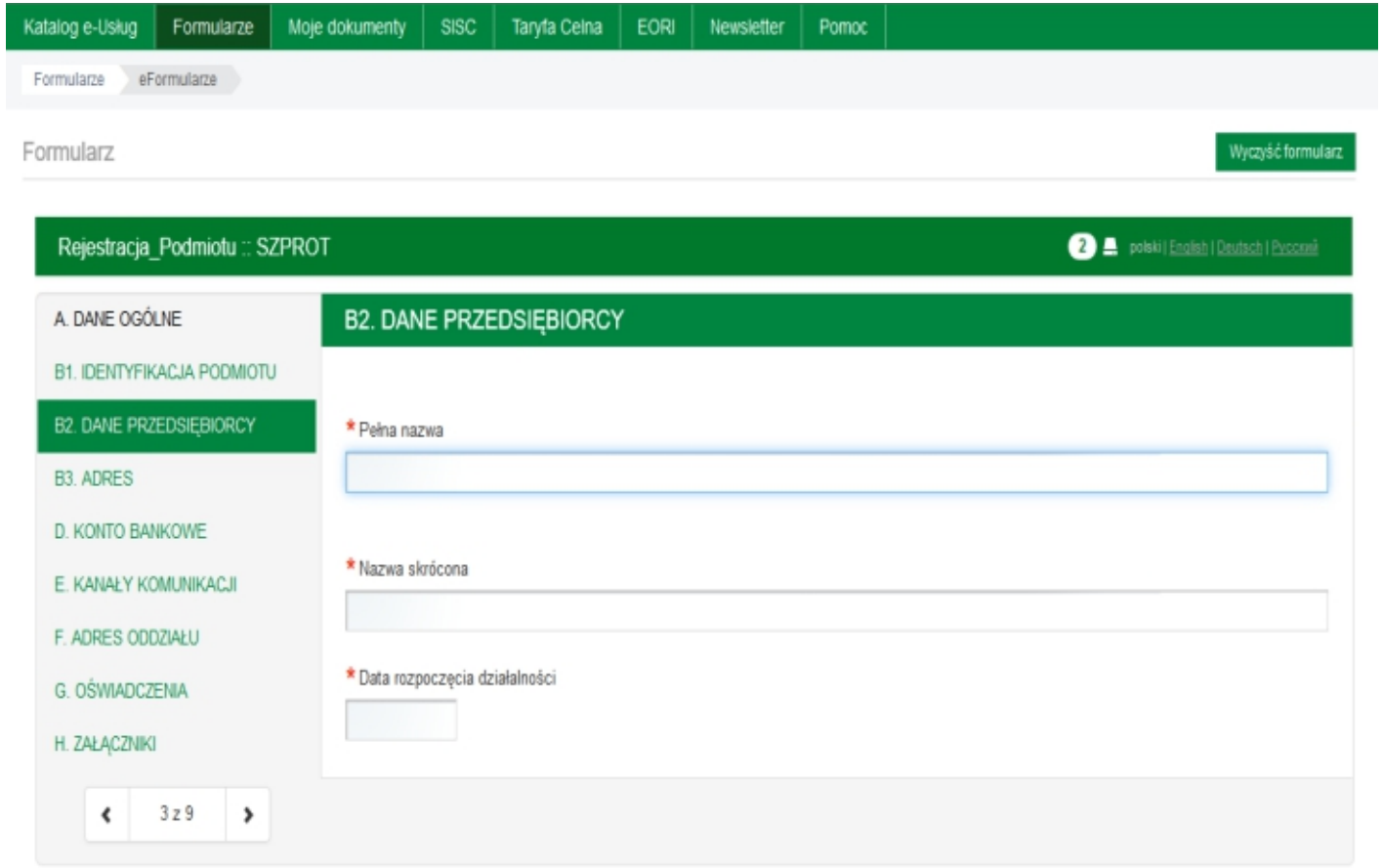
Katalog e-Usług
Formularze
Moje dokumenty
SISC
Taryfa Celna
EORI
Newsletter
Pomoc
Formularze
eFormularze
Formularz
Wyczyść formularz
Rejestracja_Podmiotu :: SZPROT
polski | English | Deutsch | Русский
A. DANE OGÓLNE
B1. IDENTYFIKACJA PODMIOTU
B2. DANE PRZEDSIĘBIORCY
B3. ADRES
D. KONTO BANKOWE
E. KANAŁY KOMUNIKACJI
F. ADRES ODDZIAŁU
G. OŚWIADCZENIA
H. ZAŁĄCZNIKI
B2. DANE PRZEDSIĘBIORCY
* Pełna nazwa
* Nazwa skrócona
* Data rozpoczęcia działalności
3 z 9

Etap 4

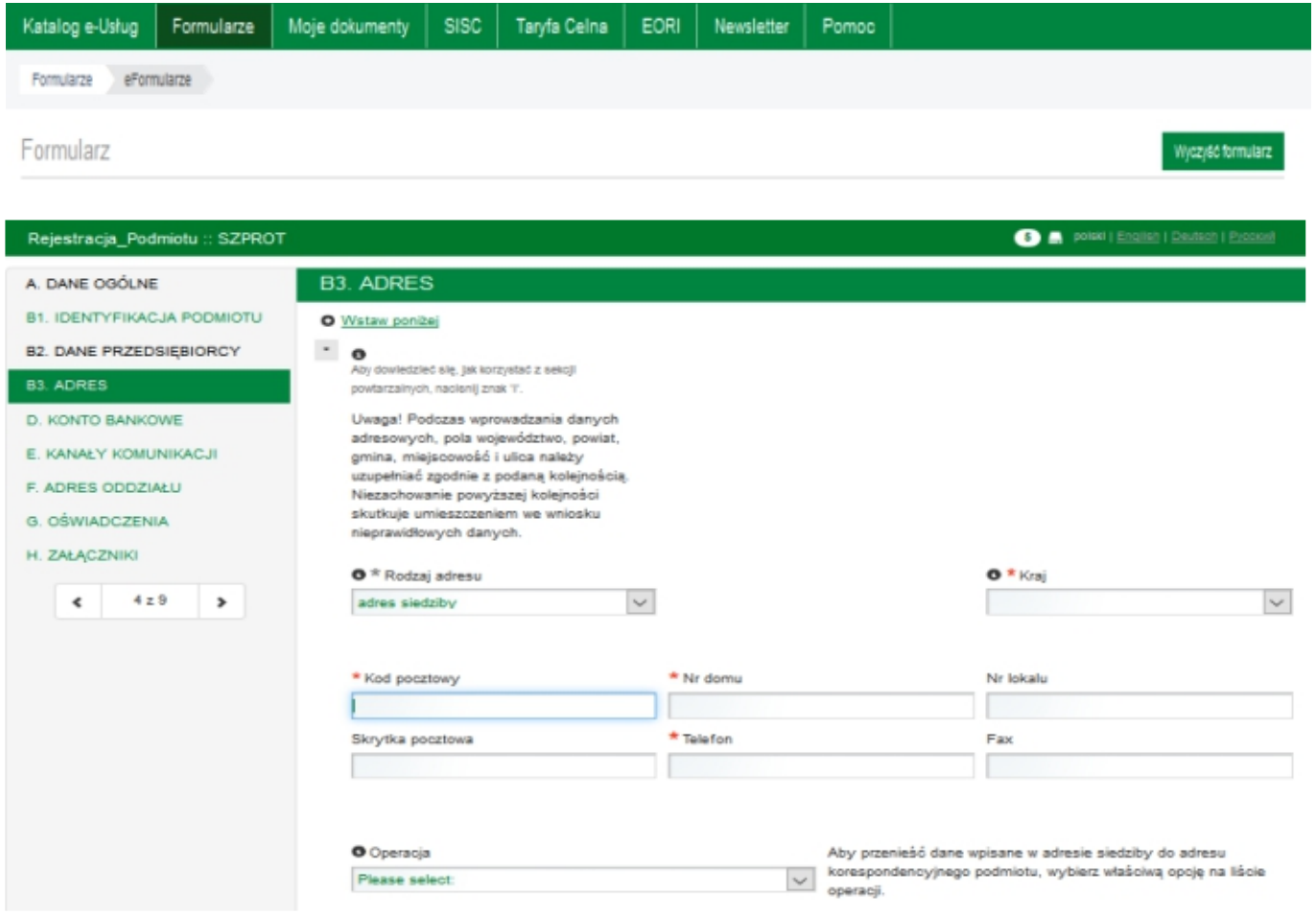
Katalog e-Usług
Formularze
Moje dokumenty
SISC
Taryfa Celna
EORI
Newsletter
Pomoc
Formularze
eFormularze
Formularz
Wyczyść formularz
Rejestracja_Podmiotu :: SZPROT
polski | English | Deutsch | Русский
A. DANE OGÓLNE
B1. IDENTYFIKACJA PODMIOTU
B2. DANE PRZEDSIĘBIORCY
B3. ADRES
D. KONTO BANKOWE
E. KANAŁY KOMUNIKACJI
F. ADRES ODDZIAŁU
G. OŚWIADCZENIA
H. ZAŁĄCZNIKI
4 z 9
B3. ADRES
Wstaw poniżej
Aby dowiedzieć się, jak korzystać z sekcji powtarzalnych, naciśnij znak 'i'.
Uwaga! Podczas wprowadzania danych adresowych, pola województwo, powiat, gmina, miejscowość i ulica należy uzupełniać zgodnie z podaną kolejnością. Niezachowanie powyższej kolejności skutkuje umieszczeniem we wniosku nieprawidłowych danych.
* Rodzaj adresu
adres siedziby
* Kraj
* Kod pocztowy
* Nr domu
Nr lokalu
Skrytka pocztowa
* Telefon
Fax
Operacja
Please select:
Aby przenieść dane wpisane w adresie siedziby do adresu korespondencyjnego podmiotu, wybierz właściwą opcję na liście operacji.

Etap 5

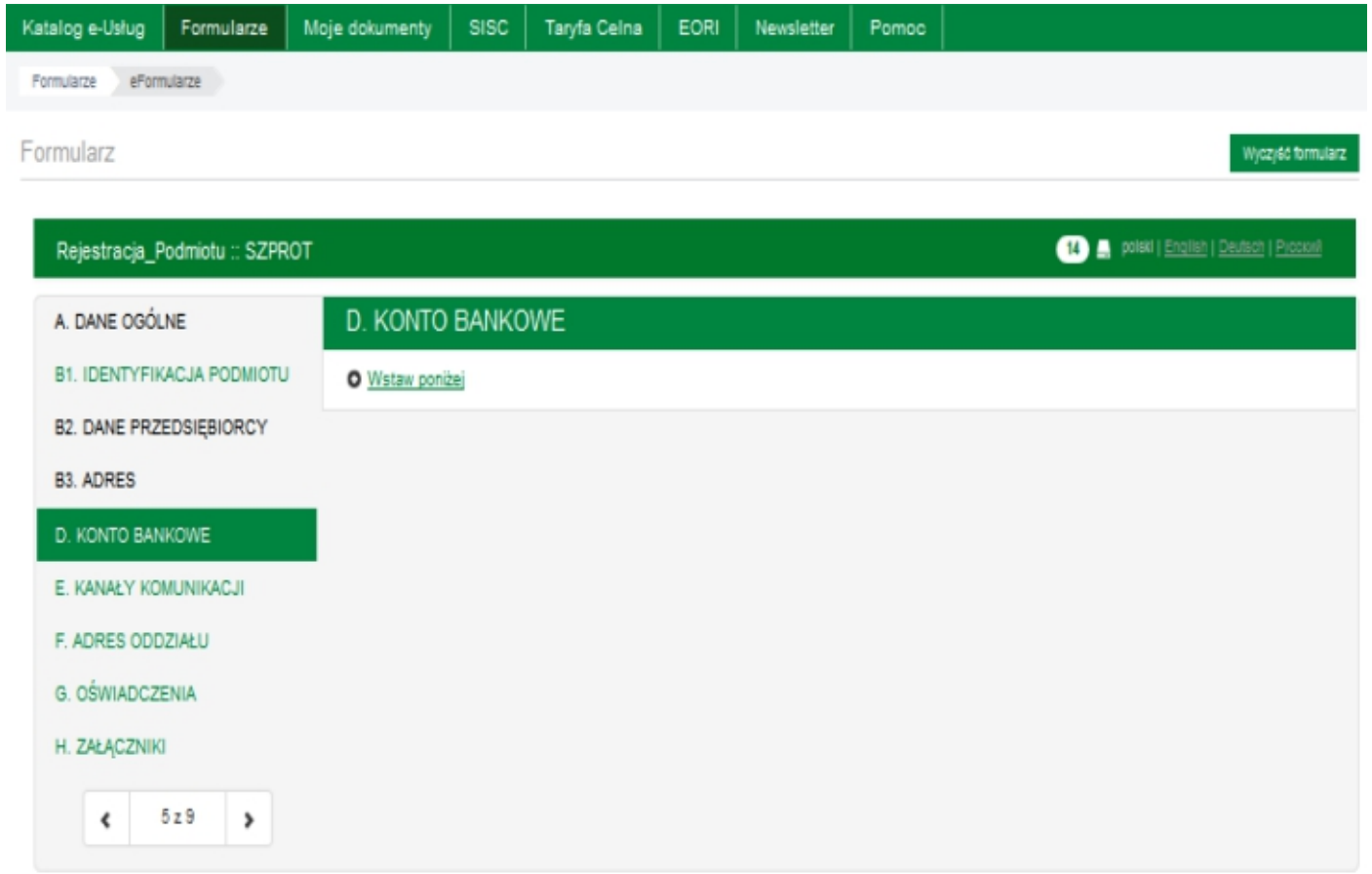
Katalog e-Usług
Formularze
Moje dokumenty
SISC
Taryfa Celna
EORI
Newsletter
Pomoc
Formularze
eFormularze
Formularz
Wyczyść formularz
Rejestracja_Podmiotu :: SZPROT
14
polski | English | Deutsch | Русский
A. DANE OGÓLNE
B1. IDENTYFIKACJA PODMIOTU
B2. DANE PRZEDSIĘBIORCY
B3. ADRES
D. KONTO BANKOWE
E. KANAŁY KOMUNIKACJI
F. ADRES ODDZIAŁU
G. OŚWIADCZENIA
H. ZAŁĄCZNIKI
D. KONTO BANKOWE
Wstaw poniżej
5 z 9

Etap 6

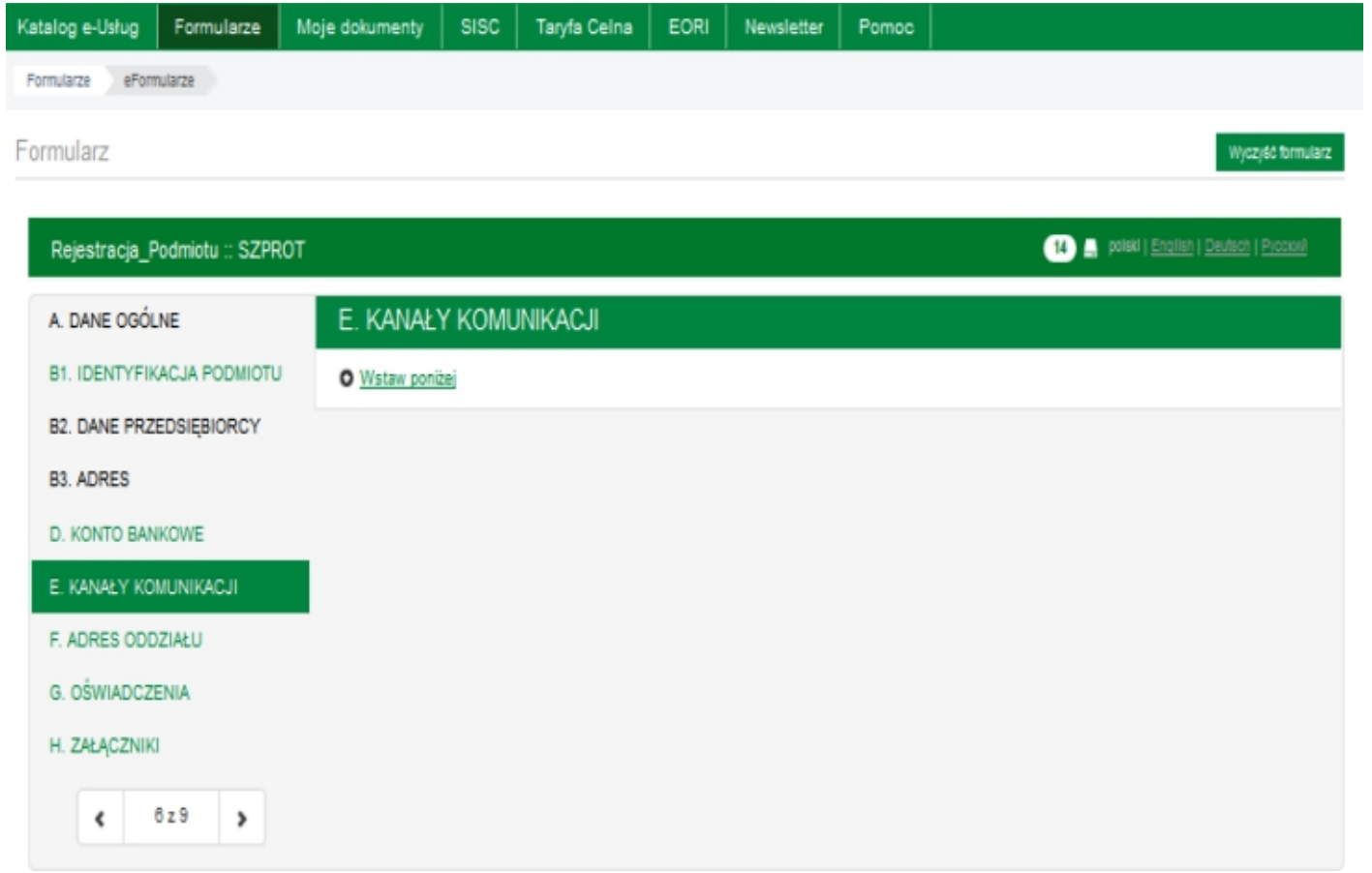
Katalog e-Usług
Formularze
Moje dokumenty
SISC
Taryfa Celna
EORI
Newsletter
Pomoc
Formularze
eFormularze
Formularz
Wyczyść formularz
Rejestracja_Podmiotu :: SZPROT
14
polski | English | Deutsch | Русский
A. DANE OGÓLNE
B1. IDENTYFIKACJA PODMIOTU
B2. DANE PRZEDSIĘBIORCY
B3. ADRES
D. KONTO BANKOWE
E. KANAŁY KOMUNIKACJI
F. ADRES ODDZIAŁU
G. OŚWIADCZENIA
H. ZAŁĄCZNIKI
E. KANAŁY KOMUNIKACJI
Wstaw poniżej
6 z 9

Etap 7

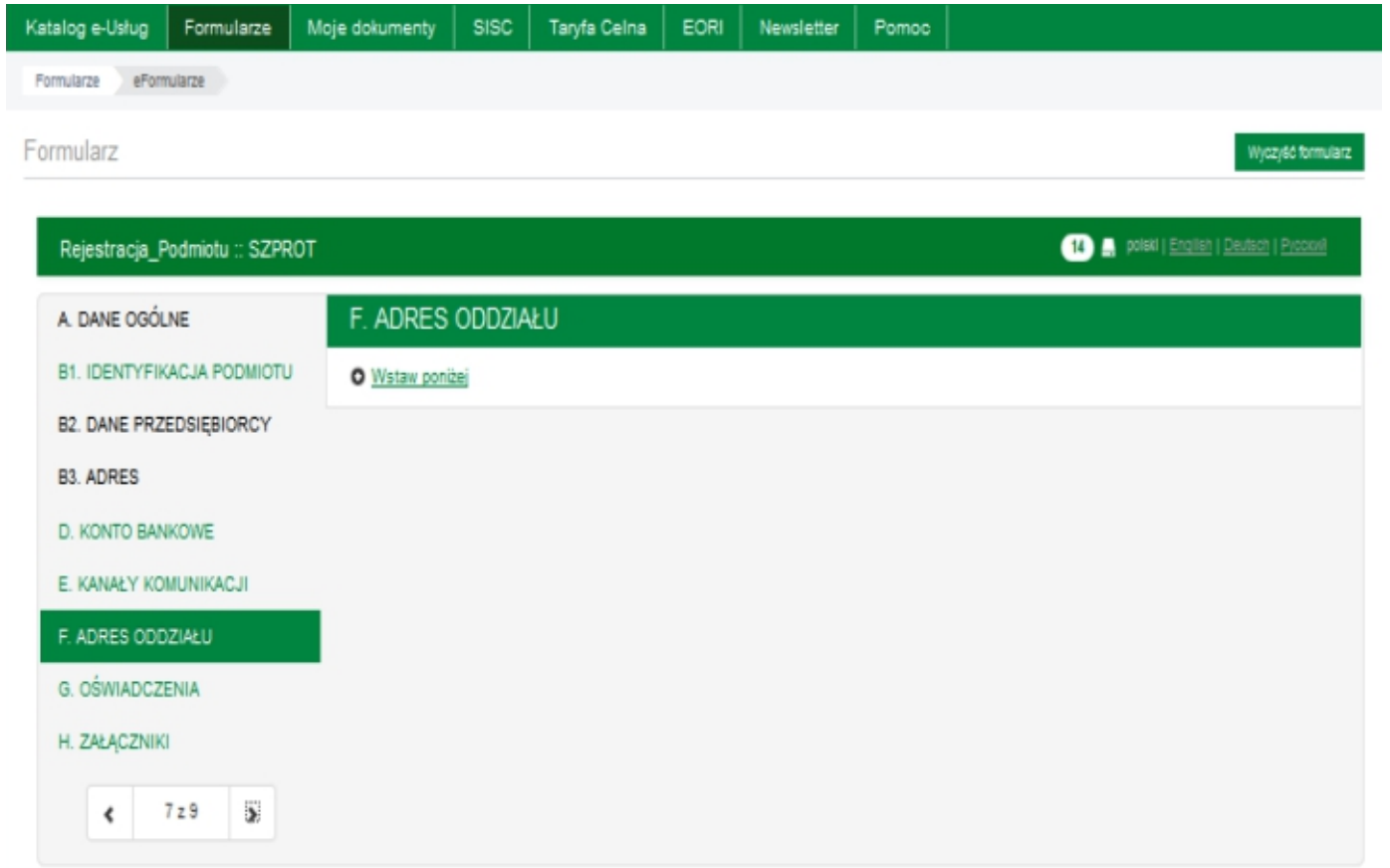
Katalog e-Usług
Formularze
Moje dokumenty
SISC
Taryfa Celna
EORI
Newsletter
Pomoc
Formularze
eFormularze
Formularz
Wyczyść formularz
Rejestracja_Podmiotu :: SZPROT
14
polski | English | Deutsch | Русский
A. DANE OGÓLNE
B1. IDENTYFIKACJA PODMIOTU
B2. DANE PRZEDSIĘBIORCY
B3. ADRES
D. KONTO BANKOWE
E. KANAŁY KOMUNIKACJI
F. ADRES ODDZIAŁU
G. OŚWIADCZENIA
H. ZAŁĄCZNIKI
F. ADRES ODDZIAŁU
Wstaw poniżej
7 z 9

Etap 8

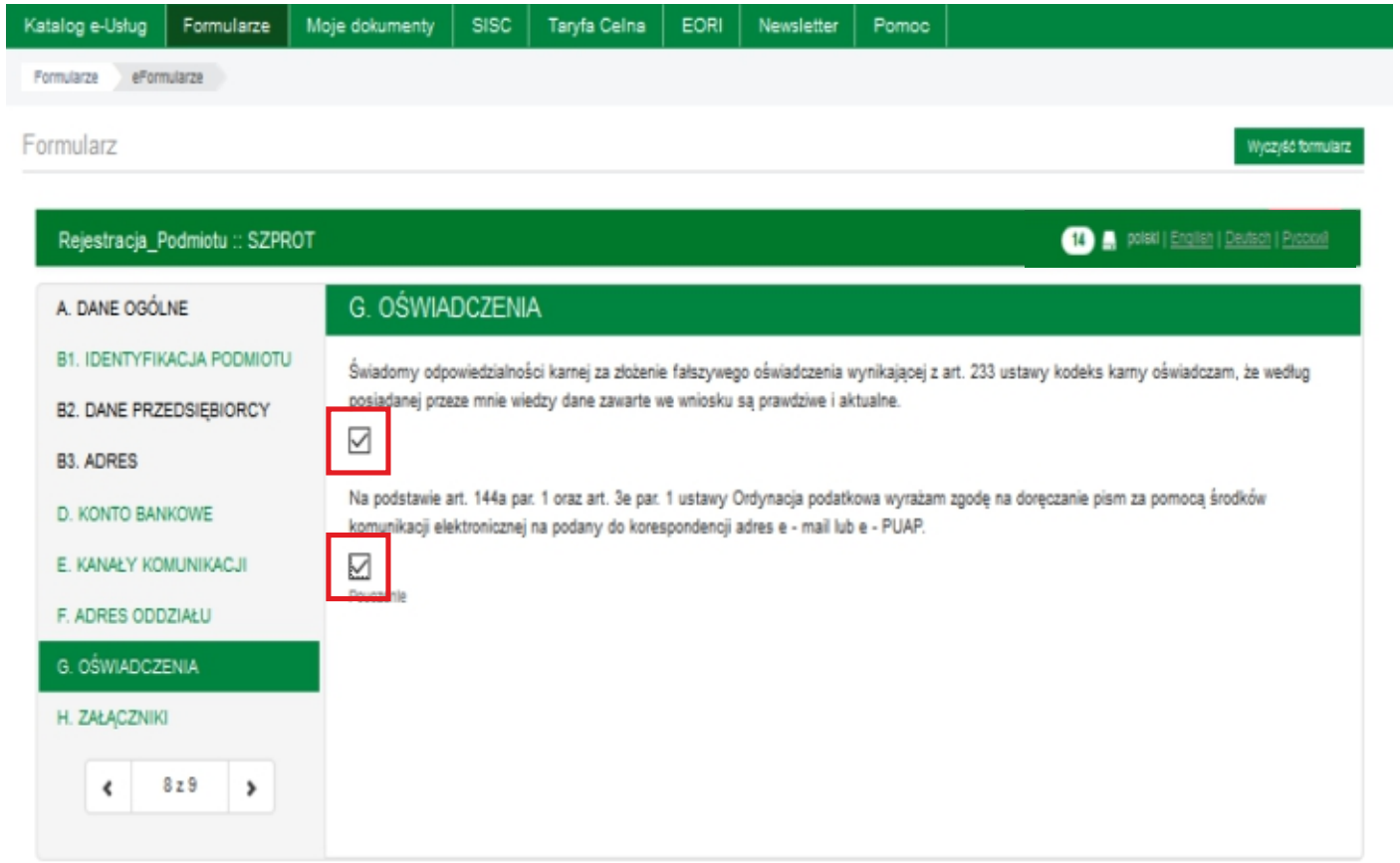
Katalog e-Usług
Formularze
Moje dokumenty
SISC
Taryfa Celna
EORI
Newsletter
Pomoc
Formularze
eFormularze
Formularz
Wyczyść formularz
Rejestracja_Podmiotu :: SZPROT
14
polski | English | Deutsch | Русский
A. DANE OGÓLNE
B1. IDENTYFIKACJA PODMIOTU
B2. DANE PRZEDSIĘBIORCY
B3. ADRES
D. KONTO BANKOWE
E. KANAŁY KOMUNIKACJI
F. ADRES ODDZIAŁU
G. OŚWIADCZENIA
H. ZAŁĄCZNIKI
8 z 9
G. OŚWIADCZENIA
Świadomy odpowiedzialności karnej za złożenie fałszywego oświadczenia wynikającej z art. 233 ustawy kodeks karny oświadczam, że według posiadanej przeze mnie wiedzy dane zawarte we wniosku są prawdziwe i aktualne.
Na podstawie art. 144a par. 1 oraz art. 3e par. 1 ustawy Ordynacja podatkowa wyrażam zgodę na doręczanie pism za pomocą środków komunikacji elektronicznej na podany do korespondencji adres e - mail lub e - PUAP.

Etap 9

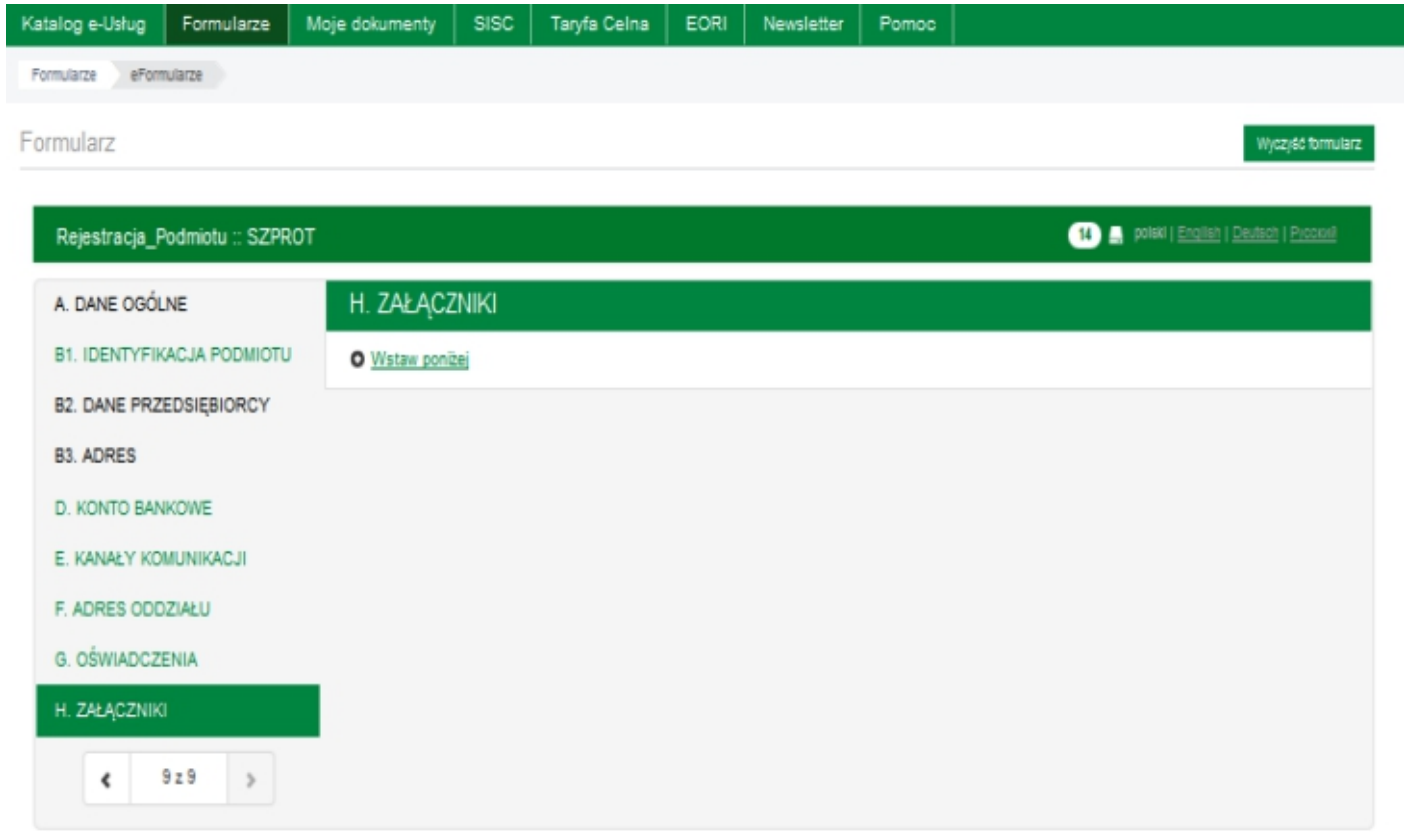
Katalog e-Usług
Formularze
Moje dokumenty
SISC
Taryfa Celna
EORI
Newsletter
Pomoc
Formularze
eFormularze
Formularz
Wyczyść formularz
Rejestracja_Podmiotu :: SZPROT
14
polski | English | Deutsch | Русский
A. DANE OGÓLNE
B1. IDENTYFIKACJA PODMIOTU
B2. DANE PRZEDSIĘBIORCY
B3. ADRES
D. KONTO BANKOWE
E. KANAŁY KOMUNIKACJI
F. ADRES ODDZIAŁU
G. OŚWIADCZENIA
H. ZAŁĄCZNIKI
H. ZAŁĄCZNIKI
Wstaw poniżej
9 z 9

IV ETAP

REJESTRACJA AKTUALIZACJA
DEZAKTYWACJA REPREZENTACJI

Rejestracja Aktualizacja Dezaktywacja Reprezentacji

https://puesc.gov.pl/

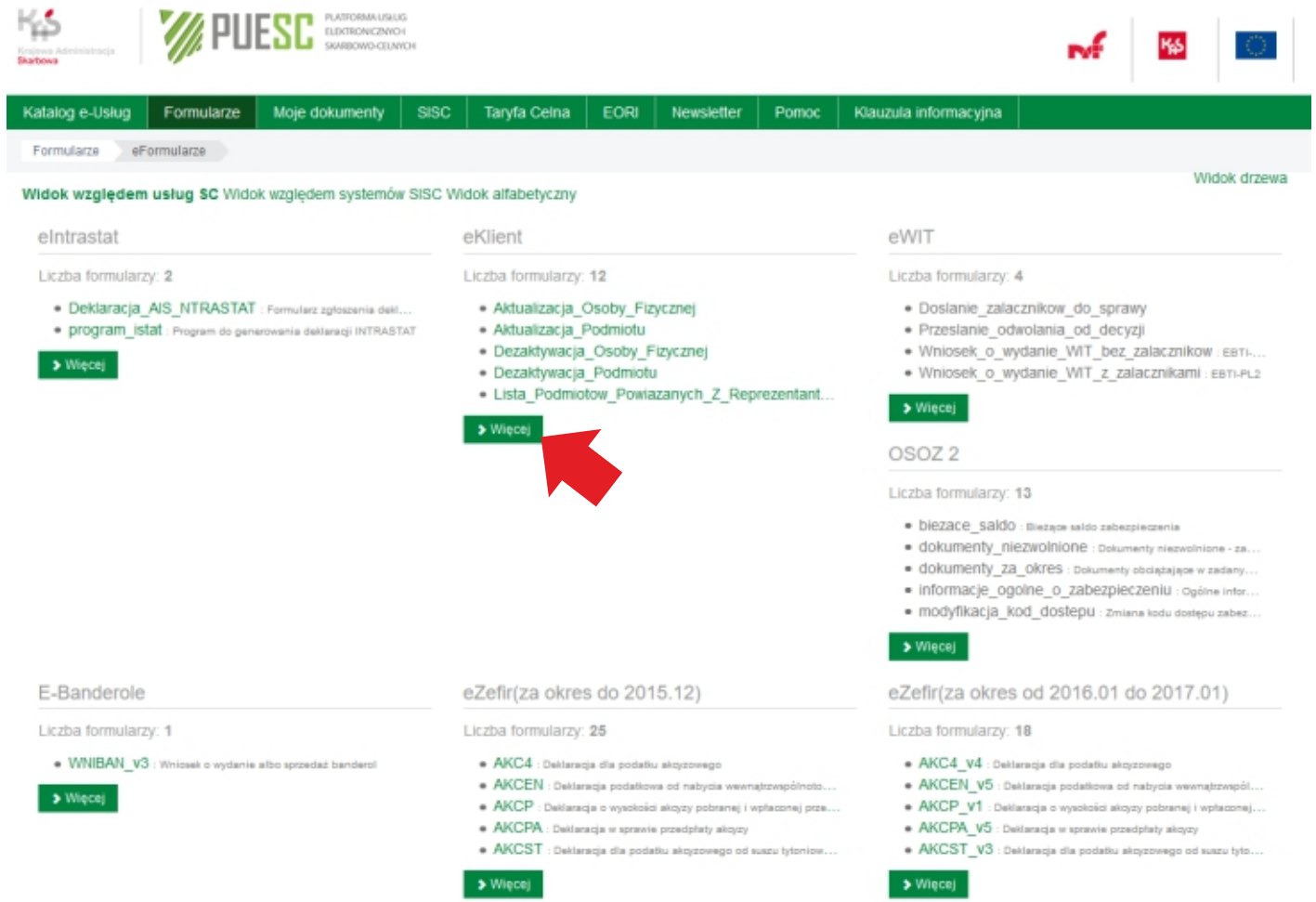
PUESC
Katalog e-Usług
Formularze
Moje dokumenty
SISC
Taryfa Celna
EORI
Newsletter
Pomoc
Klauzula informacyjna
Formularze
eFormularze
Widok drzewa
Widok względem usług SC Widok względem systemów SISC Widok alfabetyczny
eIntrastat
Liczba formularzy: 2
Deklaracja_AIS_NTRASTAT : Formularz zgłoszenia dekl...
program_istat : Program do generowania deklaracji INTRASTAT
Więcej
eKlient
Liczba formularzy: 12
Aktualizacja_Osoby_Fizycznej
Aktualizacja_Podmiotu
Dezaktywacja_Osoby_Fizycznej
Dezaktywacja_Podmiotu
Lista_Podmiotow_Powiazanych_Z_Reprezentant...
Więcej
eWIT
Liczba formularzy: 4
Dosłanie_zalacznikow_do_sprawy
Przesłanie_odwołania_od_decyzji
Wniosek_o_wydanie_WIT_bez_zalacznikow : EBTI-...
Wniosek_o_wydanie_WIT_z_zalacznikami : EBTI-PL2
Więcej
OSOZ 2
Liczba formularzy: 13
biezace_saldo : Bieżące saldo zabezpieczenia
dokumenty_niezwolnione : Dokumenty niezwolnione - za...
dokumenty_za_okres : Dokumenty obciążające w zadany...
informacje_ogolne_o_zabezpieczeniu : Ogólne infor...
modyfikacja_kod_dostepu : Zmiana kodu dostępu zabez...
Więcej
E-Banderole
Liczba formularzy: 1
WNIBAN_v3 : Wniosek o wydanie albo sprzedaż banderol
Więcej
eZefir(za okres do 2015.12)
Liczba formularzy: 25
AKC4 : Deklaracja dla podatku akcyzowego
AKCEN : Deklaracja podatkowa od nabycia wewnątrzwspólnoto...
AKCP : Deklaracja o wysokości akcyzy pobranej i wpłaconej prze...
AKCPA : Deklaracja w sprawie przedpłaty akcyzy
AKCST : Deklaracja dla podatku akcyzowego od suszu tytoniow...
Więcej
eZefir(za okres od 2016.01 do 2017.01)
Liczba formularzy: 18
AKC4_v4 : Deklaracja dla podatku akcyzowego
AKCEN_v5 : Deklaracja podatkowa od nabycia wewnątrzwspól...
AKCP_v1 : Deklaracja o wysokości akcyzy pobranej i wpłaconej...
AKCPA_v5 : Deklaracja w sprawie przedpłaty akcyzy
AKCST_v3 : Deklaracja dla podatku akcyzowego od suszu tyto...
Więcej

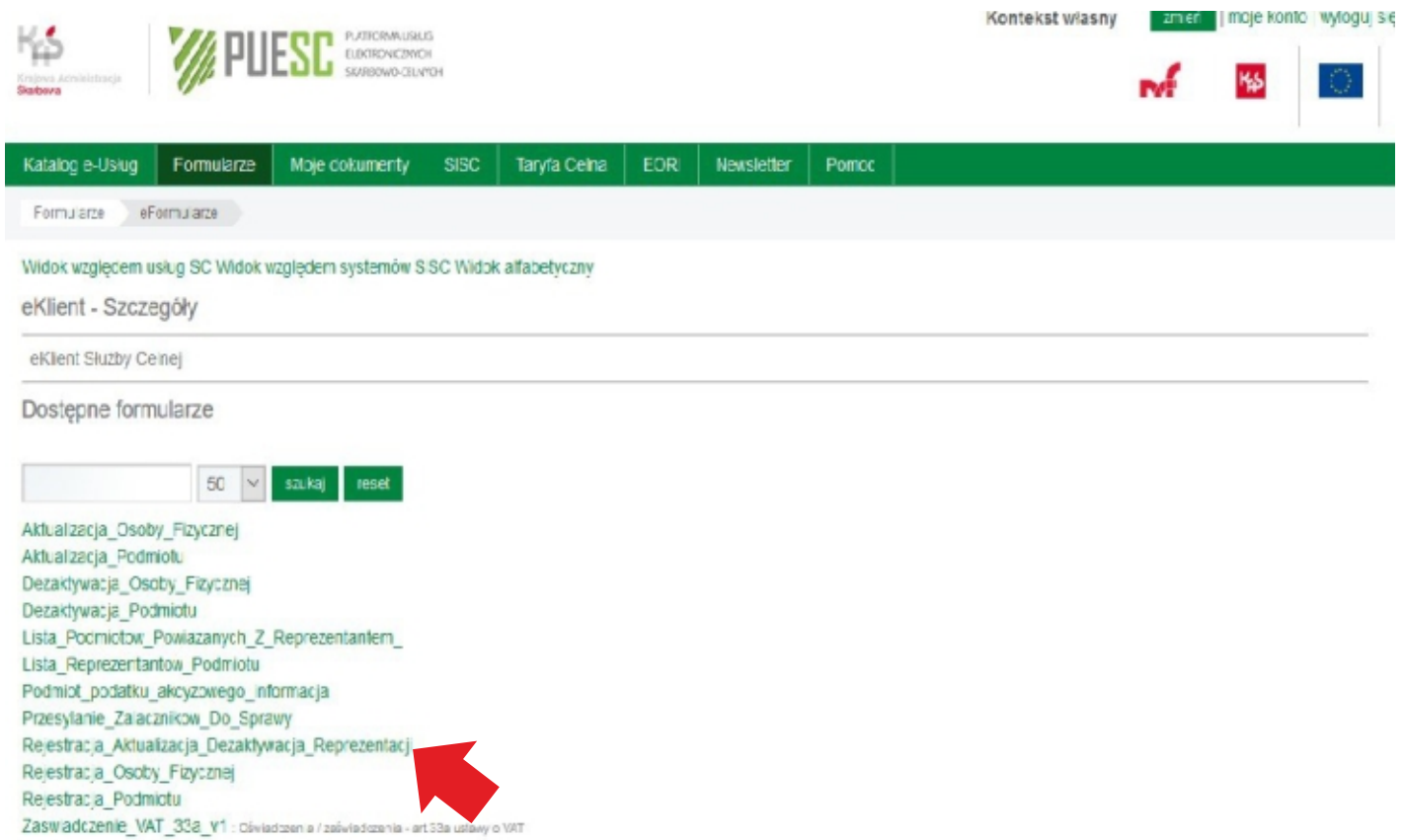
Kontekst własny
zmień | moje konto | wyloguj się
PUESC
Katalog e-Usług
Formularze
Moje dokumenty
SISC
Taryfa Celna
EORI
Newsletter
Pomoc
Formularze
eFormularze
Widok względem usług SC Widok względem systemów SISC Widok alfabetyczny
eKlient - Szczegóły
eKlient Służby Celnej
Dostępne formularze
50
szukaj
reset
Aktualizacja_Osoby_Fizycznej
Aktualizacja_Podmiotu
Dezaktywacja_Osoby_Fizycznej
Dezaktywacja_Podmiotu
Lista_Podmiotow_Powiazanych_Z_Reprezentantem_
Lista_Reprezentantow_Podmiotu
Podmiot_podatku_akcyzowego_informacja
Przesylanie_Zalacznikow_Do_Sprawy
Rejestracja_Aktualizacja_Dezaktywacja_Reprezentacji
Rejestracja_Osoby_Fizycznej
Rejestracja_Podmiotu
Zaswadczenie_VAT_33a_V1 : Oświadczenia / zaświadczenia - art.33a ustawy o VAT

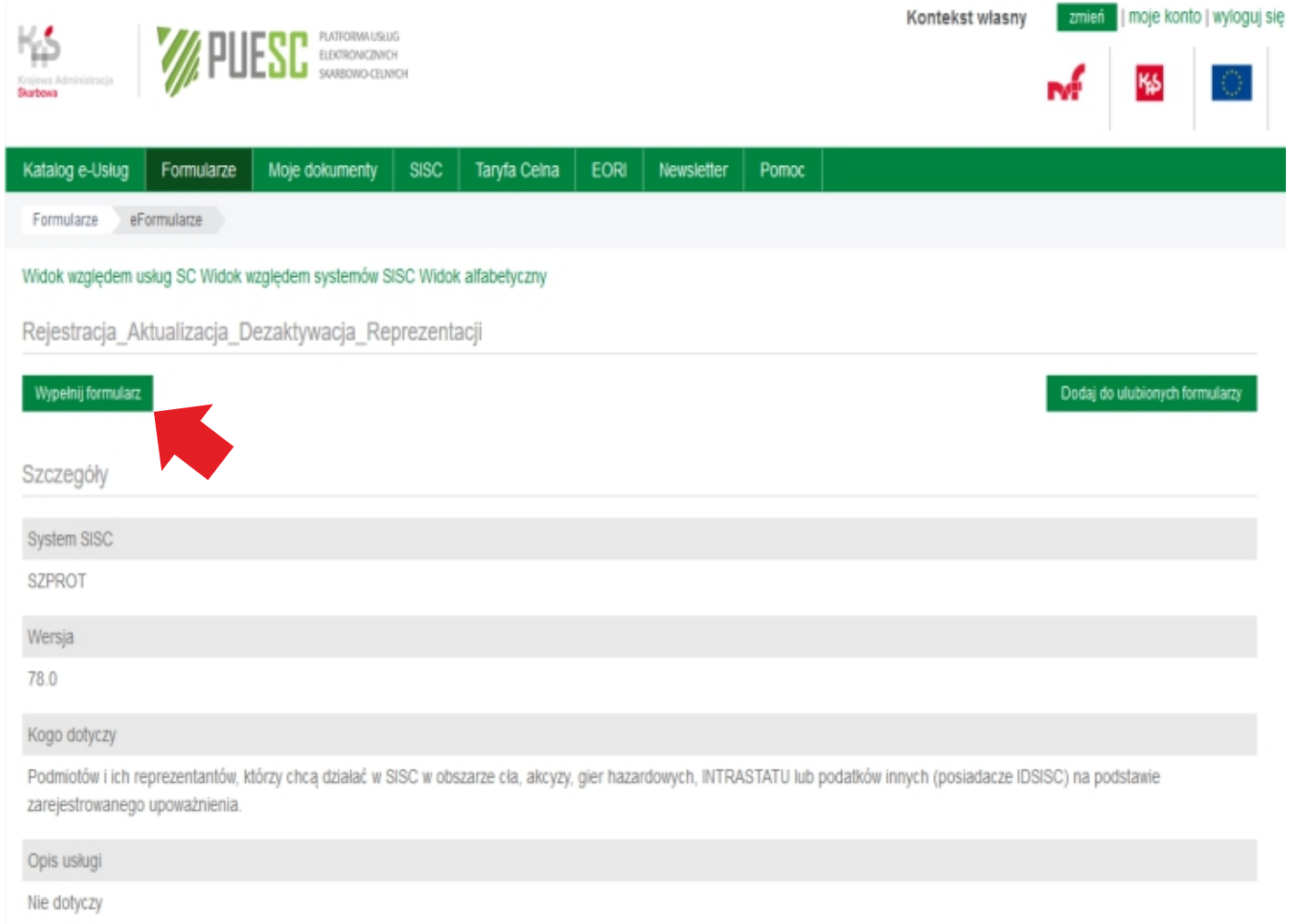
Kontekst własny
zmień
| moje konto | wyloguj się
PUESC
PLATFORMA USŁUG ELEKTRONICZNYCH SKARBOWO-CELNYCH
Katalog e-Usług
Formularze
Moje dokumenty
SISC
Taryfa Celna
EORI
Newsletter
Pomoc
Formularze
eFormularze
Widok względem usług SC Widok względem systemów SISC Widok alfabetyczny
Rejestracja_Aktualizacja_Dezaktywacja_Reprezentacji
Wypełnij formularz
Dodaj do ulubionych formularzy
Szczegóły
System SISC
SZPROT
Wersja
78.0
Kogo dotyczy
Podmiotów i ich reprezentantów, którzy chcą działać w SISC w obszarze cła, akcyzy, gier hazardowych, INTRASTATU lub podatków innych (posiadacze IDSISC) na podstawie zarejestrowanego upoważnienia.
Opis usługi
Nie dotyczy

Etap 1 - wpisujemy tylko NIP spółki i pojawią się informacje w nazwie skróconej. Pola ID SISC oraz EORI nie uzupełnia się.

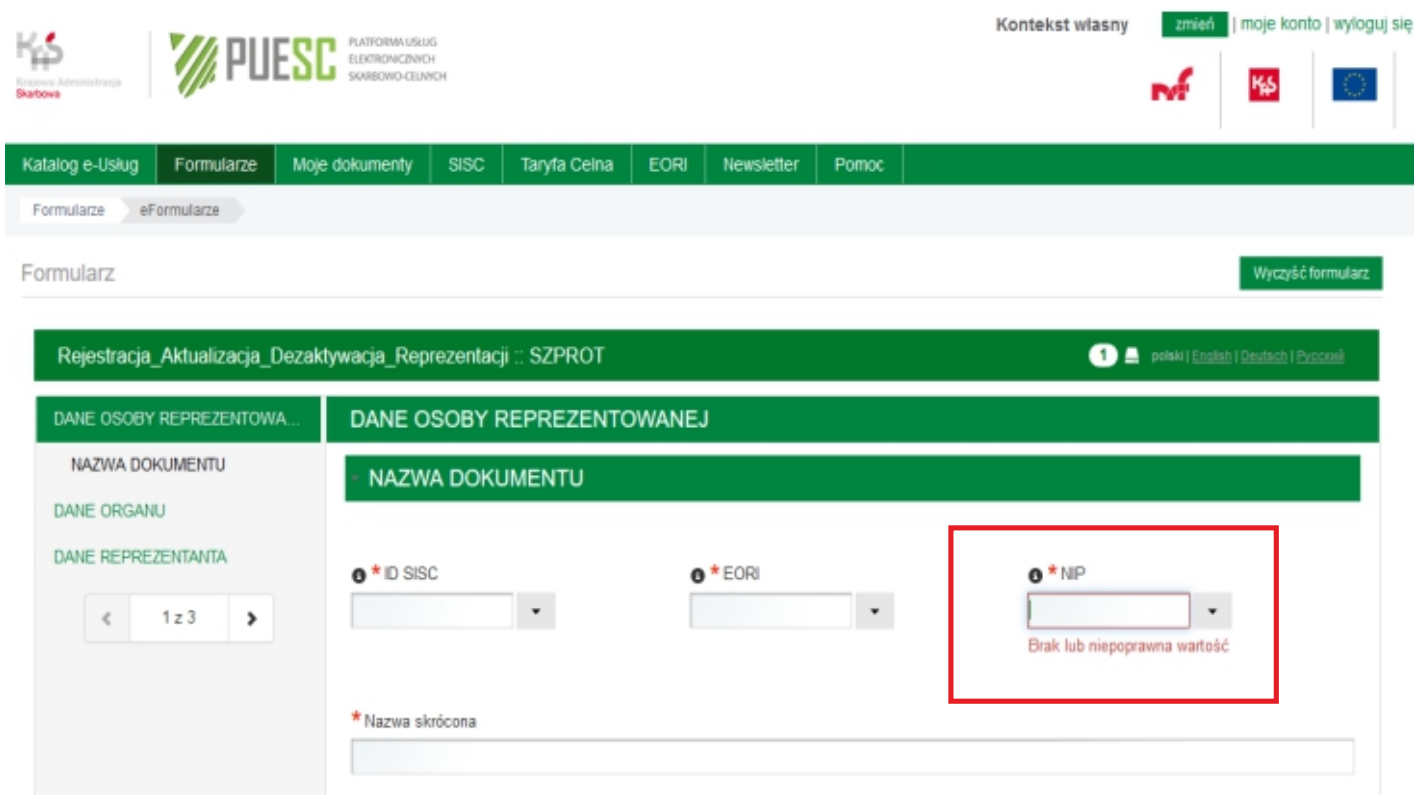

Etap 2 - pozostawiamy bez zmian, przechodzimy do 3 etapu

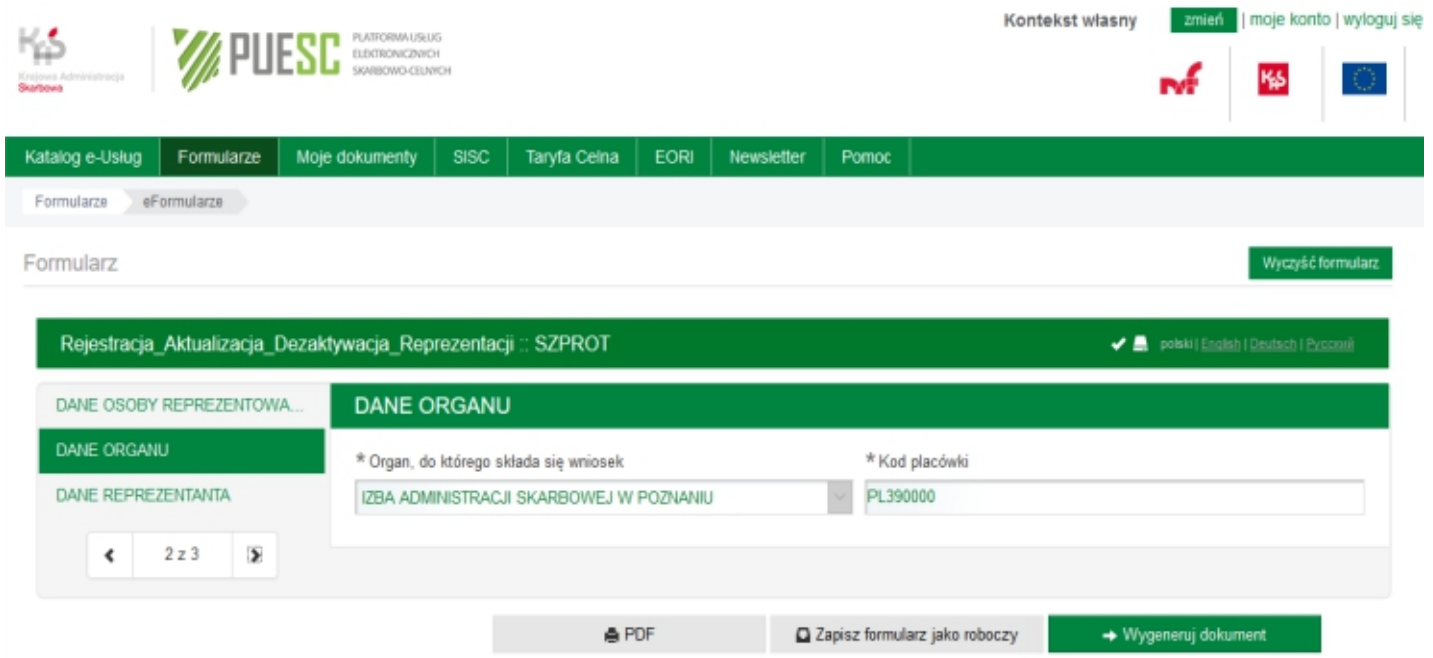

Etap 3 - Wybieramy:

- Osoba fizyczna
- Należy wpisać numer ID SISC
- Imię
- Nazwisko
- Operacja - wybieramy pole „Dodaj”

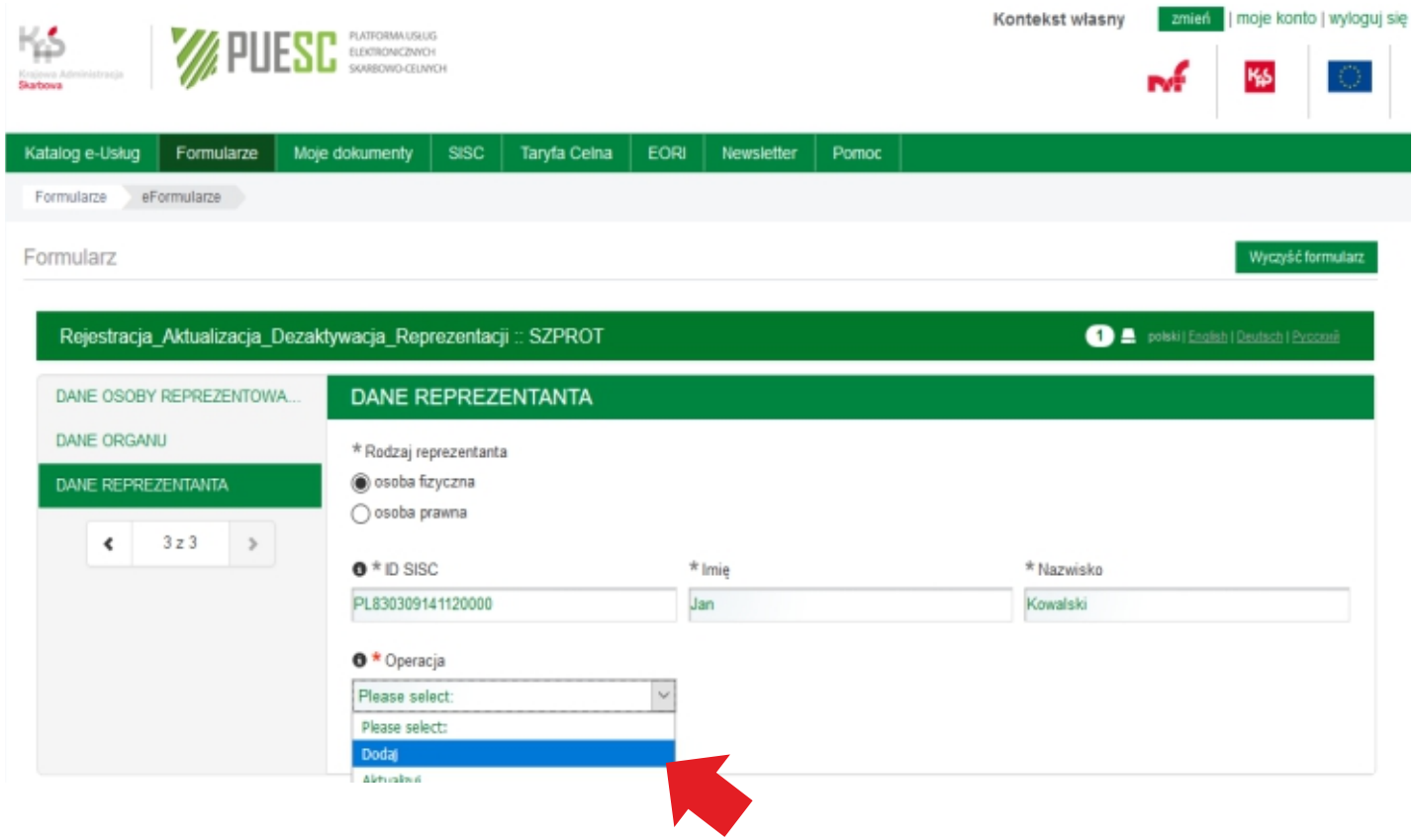

Po kliknięciu „Dodaj” pojawi nam się kolejne pole do uzupełnienia. Wybieramy formę reprezentacji w zależności, którą pełni.

Punkt 1/4

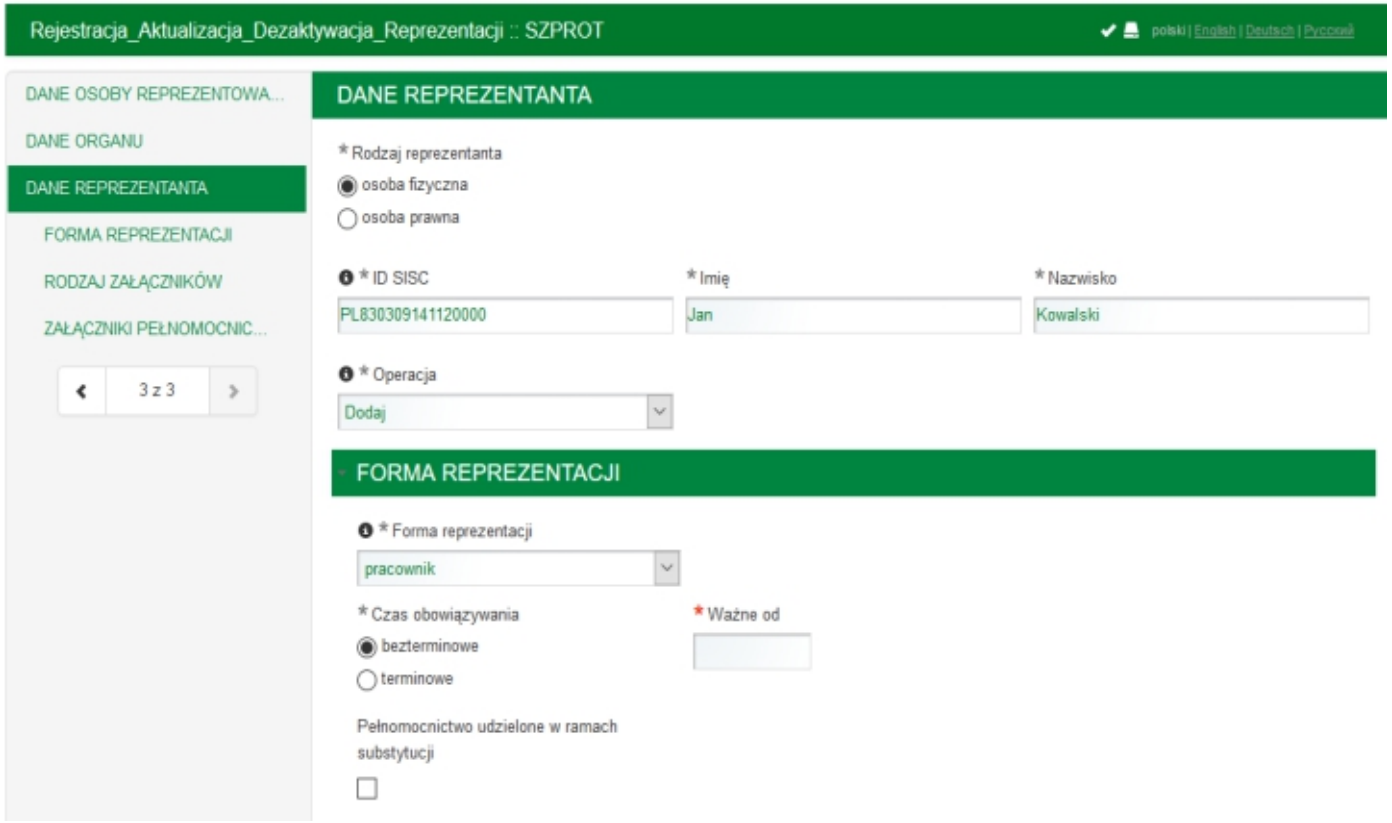

Klikając wstaw poniżej ukazują się uprawnienia szczególnegdzie wybieramy poniżej wskazaną opcję

Punkt 2/4

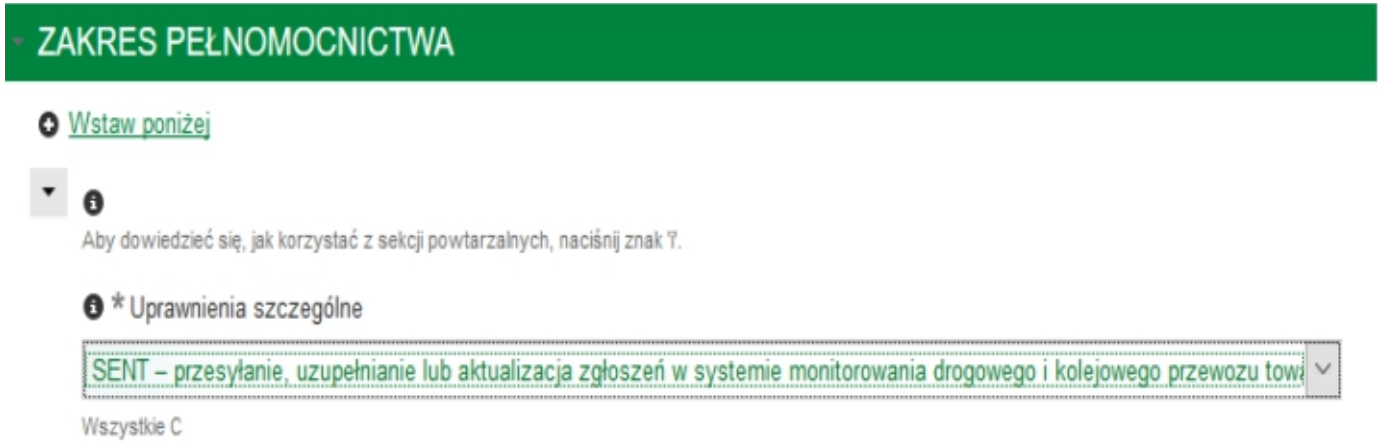

Nie zaznaczamy żadnego pola w uprawnienia do wysyłania komunikatów.

Punkt 3/4

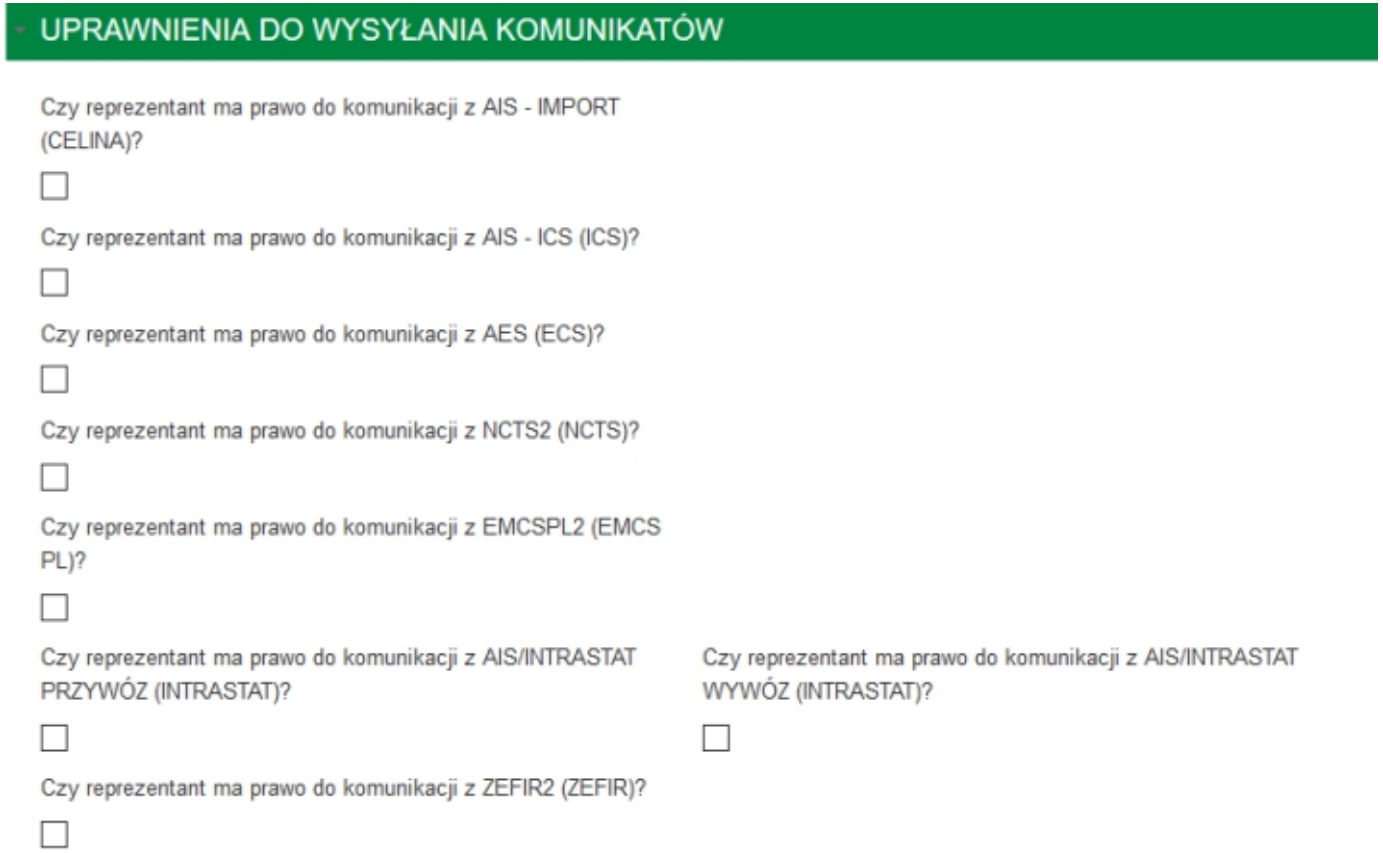

W polu dotyczącym rodzaju załączników zaznaczamy pełnomocnictwo. W polu załączniki pełnomocnictw klikając wstaw poniżej mamy możliwość załączenia naszego pełnomocnictwa (klikając w pole przeglądaj)

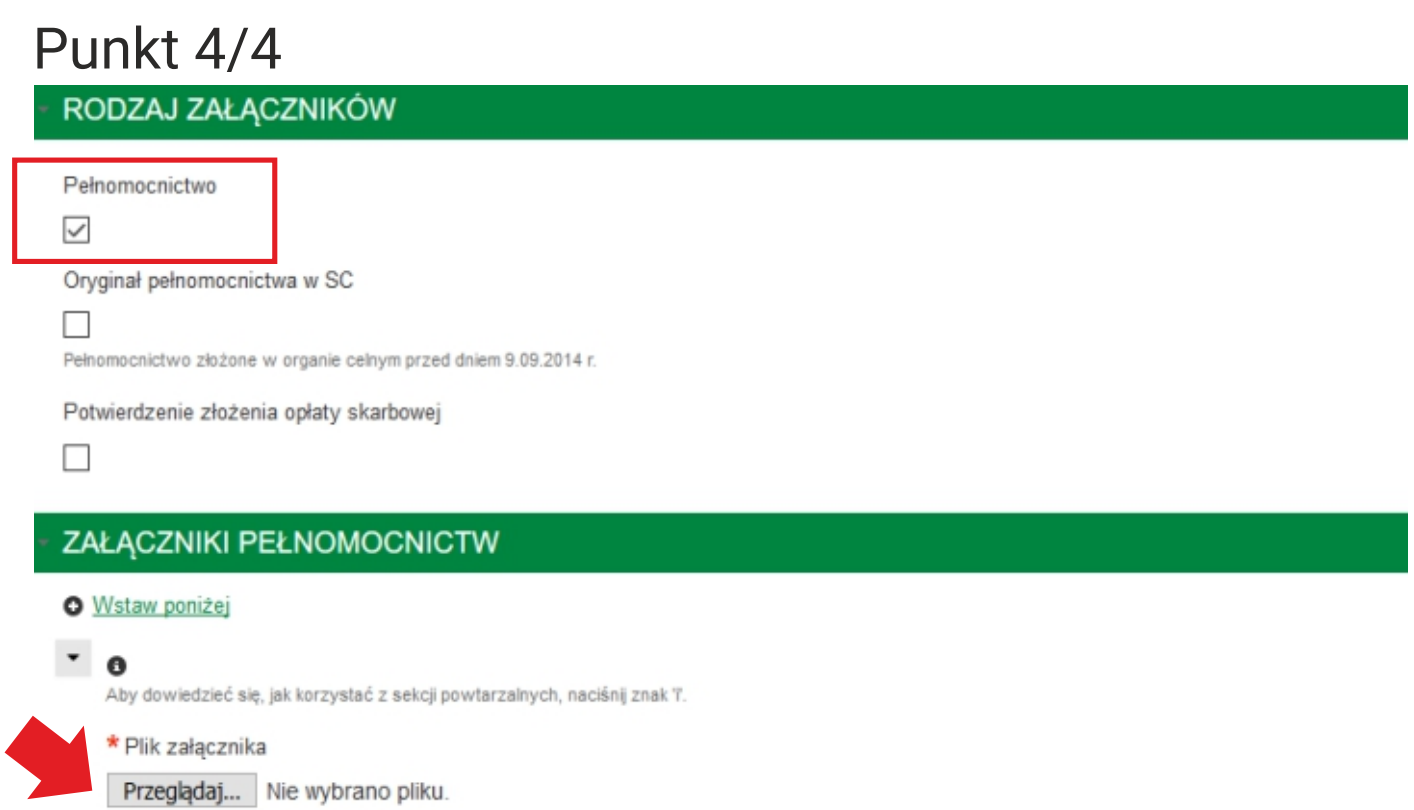

Po wykonaniu powyższych czynności klikamy w wygeneruj dokument.

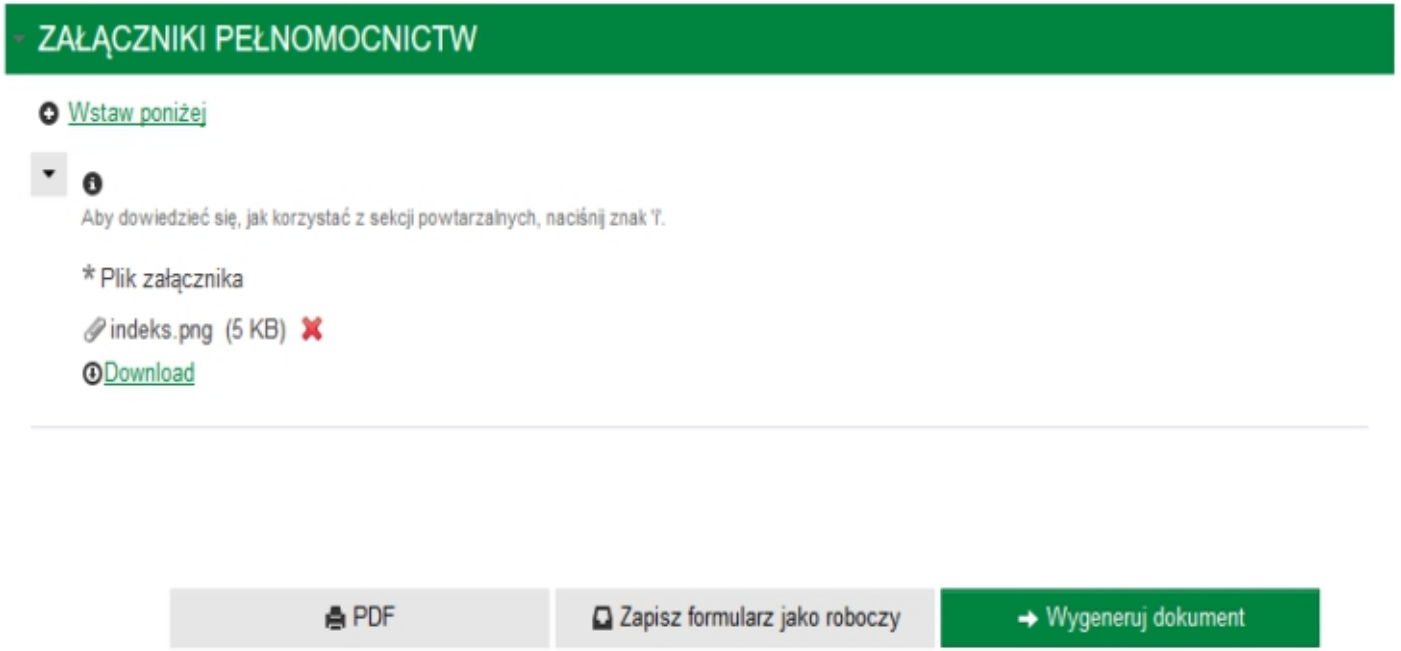

W Moich dokumentach w zakładce do wysyłki otrzymamy wygenerowany plik „Rejestracja Aktualizacja Dezaktywacja Reprezentacji” (klikamy w to).

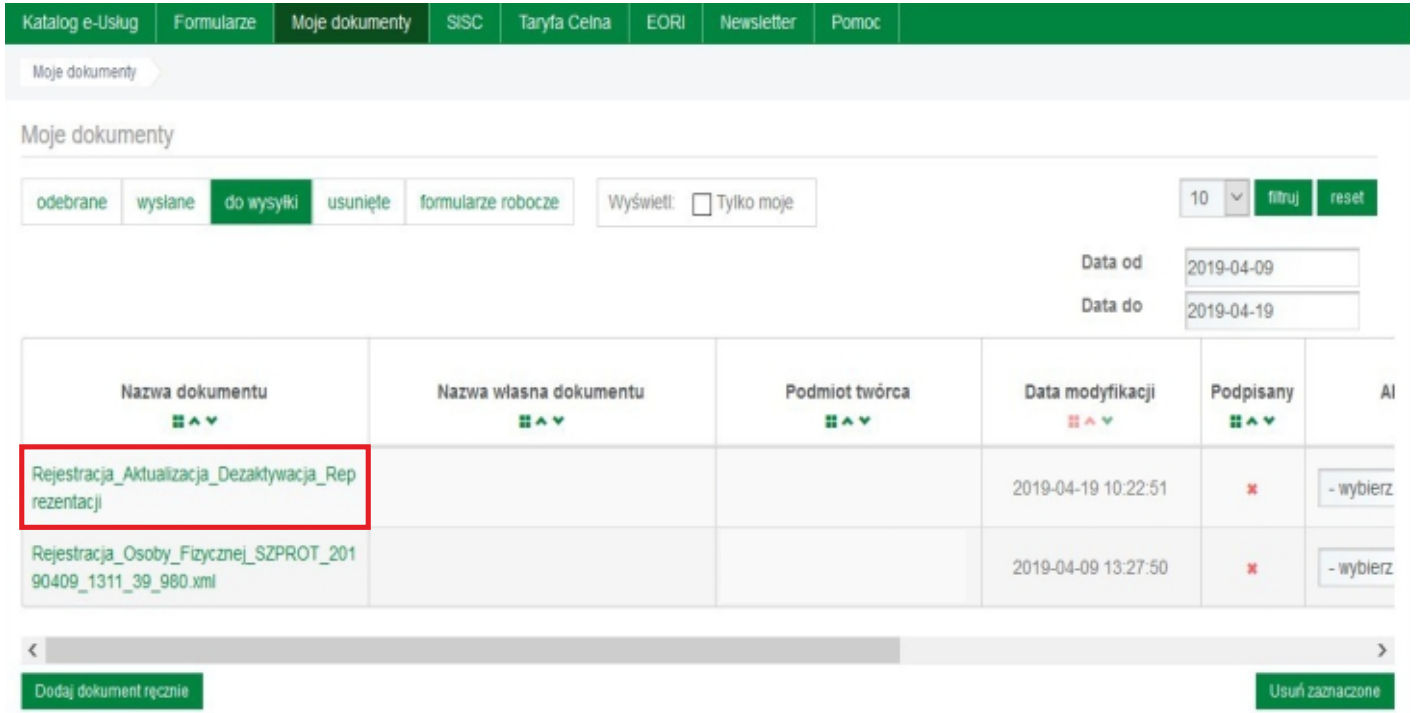

Otrzymany dokument należy wysłać wybierając pole podpisz.

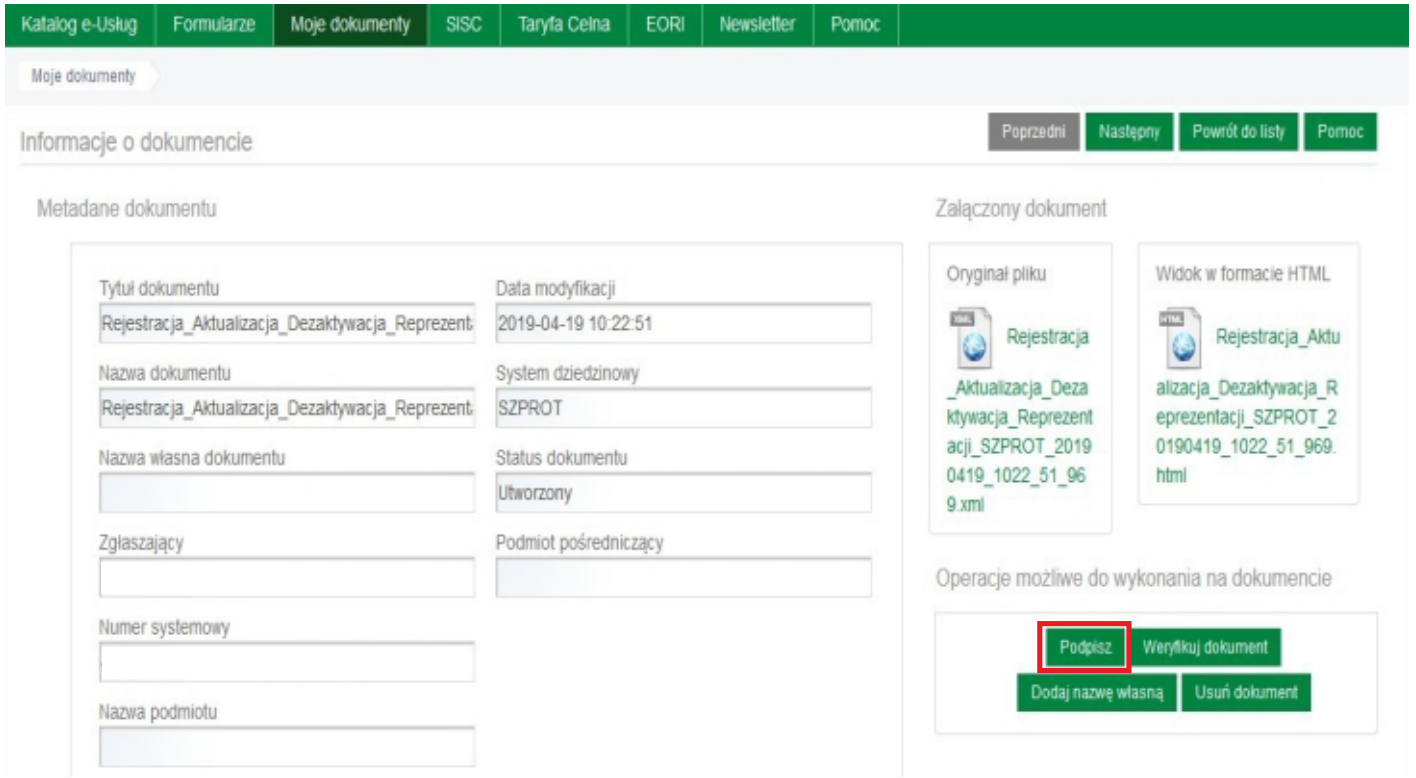

Po wybraniu pola PODPISZ trzeba będzie wybrać jedną z trzech rodzajów podpisu. Zalecana forma to podpis profilem zaufanym ePUAP.

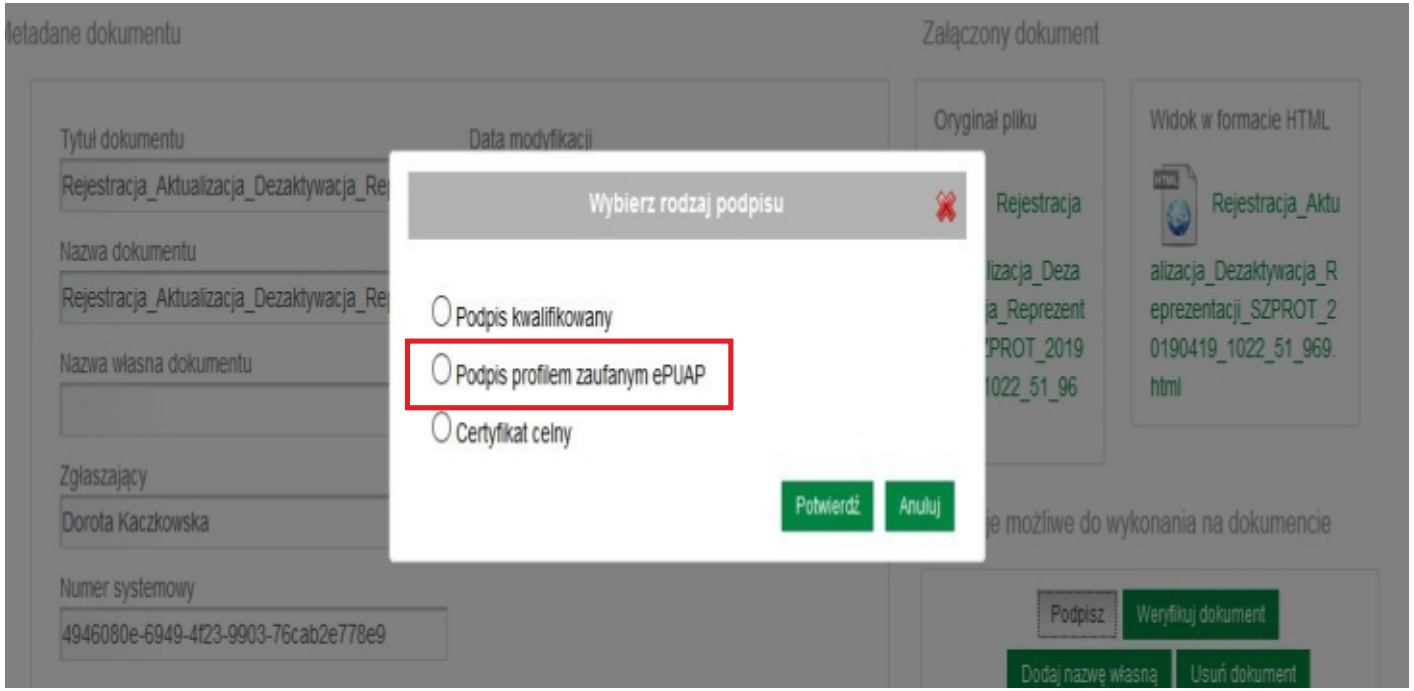

Po wybraniu podpis profilem zaufanym ePUAP pojawi się taki komunikat jak na obrazku.

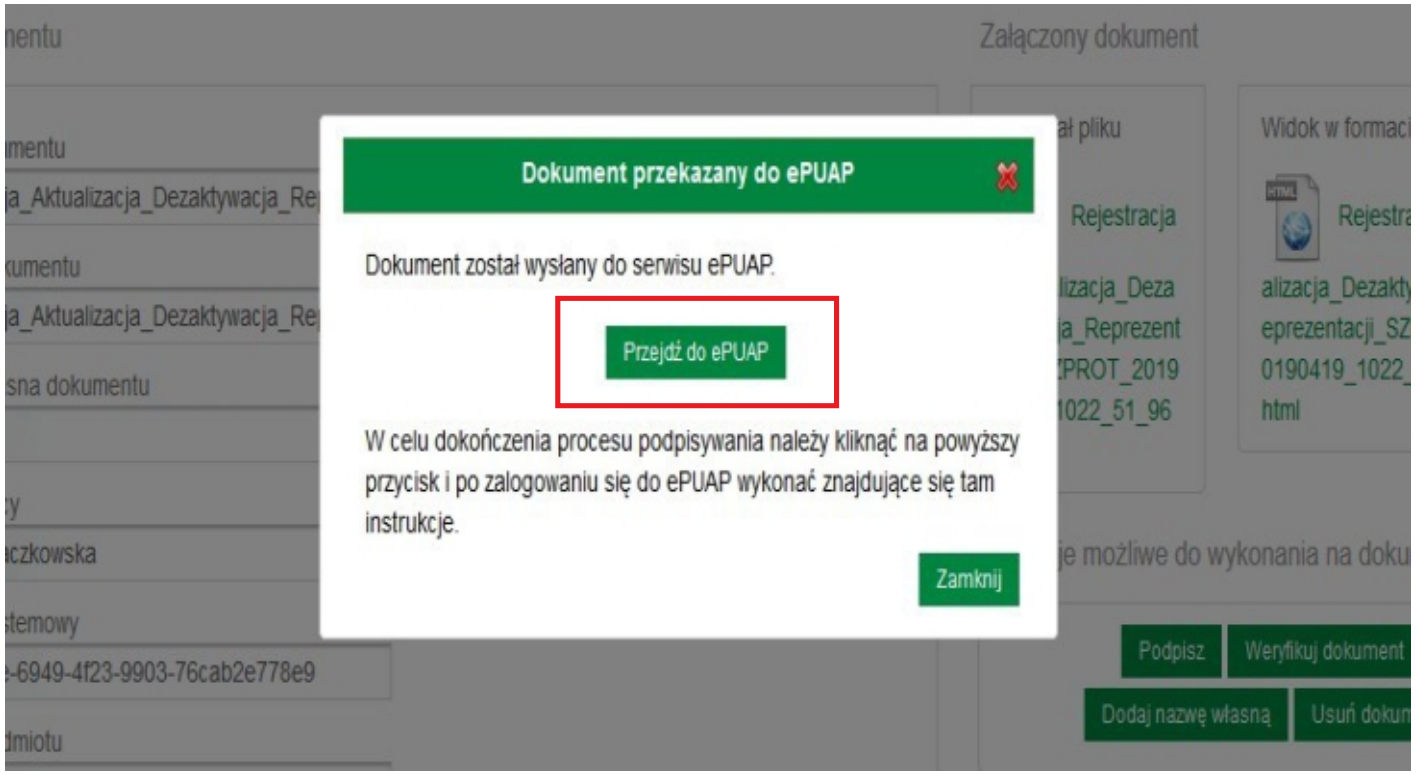

Po wykonaniu prawidłowo wszystkich etapów z prezentacji po zalogowaniu na PUESC zmieniając w polu kontekst własny powinien pojawić się zarejestrowany podmiot powiązany z kontem.

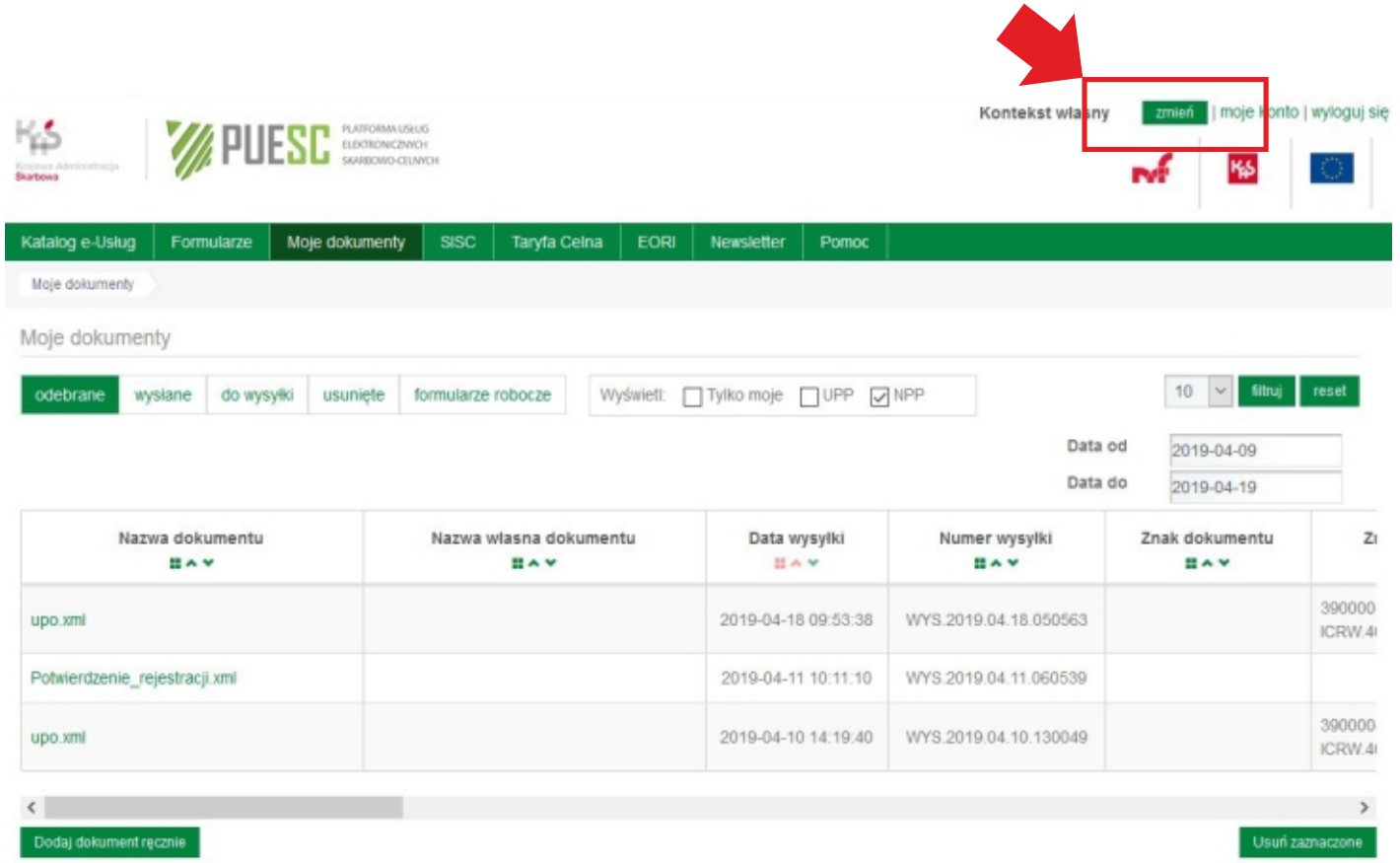

LEMIX

SPRZEDAŻ OLEJU NAPĘDOWEGO I OPAŁOWEGO

lemix.pl

Krajowa Administracja Skarbowa

PUESC PLATFORMA USŁUG ELEKTRONICZNYCH SKARBOWO-CELNYCH